

**RECIBO**

201814753



ENTE FISCALIZADO: Municipio ADMINISTRACIÓN : 2014-2018  
RECIBIMOS DEL C. Leoncio Paisano Arias  
CARGO: Presidente Municipal Constitucional  
PROCEDENCIA: 09/04 San Andrés Cholula, Puebla

**DESCRIPCIÓN DE LA DOCUMENTACIÓN:**

| TIPO DE DOCUMENTO  | AÑO  | MES   | MEDIOS DE ALMACENAMIENTO | NÚM. DE LEGAJOS |
|--|------|-------|--------------------------|-----------------|
| 40 Formatos Trimestrales de la Ley de Disciplina Financiera<br>Segundo Trimestre | 2018 | Junio | Disco(s): -1- CD/DVD     | 1               |

**Observaciones :**

CUATRO VECES HEROICA PUEBLA DE ZARAGOZA, 22 DE AGOSTO DE 2018

Módulo: 4 San Martín Texmelucan

Recibido en: Oficinas A.S.P.


CLAVE: 09-04  
OFICIO NÚM: PM/0587/18  
ASUNTO: Entrega de Formatos de la LDF  
2do. Trimestre 2018

DR. DAVID VILLANUEVA LOMELÍ  
AUDITOR SUPERIOR  
AUDITORIA SUPERIOR DEL ESTADO  
DE PUEBLA  
P R E S E N T E.

Por este conducto, remito a Usted en un CD y un legajo original, los Formatos de la Ley de Disciplina Financiera correspondientes al 2do. Trimestre 2018 (Enero a Junio).

Sin otro particular, reitero a Usted la seguridad de mi distinguida consideración.

ATENTAMENTE  
"MODERNIDAD CON IDENTIDAD"  
MUNICIPIO DE SAN ANDRÉS CHOLULA, PUEBLA A 16 DE AGOSTO DE 2018

  
H. AYUNTAMIENTO DE  
SAN ANDRÉS CHOLULA, PUE  
PRESIDENCIA MUNICIPAL  
PRESIDENTE MUNICIPAL DE SAN ANDRÉS CHOLULA  
PERIODO 2014-2018

C.c.p. Archivo



Constancia Número: CSFCG-SACH-002LDF/2018

**DR. DAVID VILLANUEVA LOMELÍ**  
**AUDITOR SUPERIOR DE LA AUDITORÍA**  
**SUPERIOR DEL ESTADO DE PUEBLA.**

**P R E S E N T E**

A través del presente reciba un cordial y atento saludo; al mismo tiempo le informo que dando cumplimiento a lo estipulado en el contrato de prestación de servicios, cláusula octava de la exhibición de documentación. Y de conformidad con los Lineamientos para la designación, contratación, control y evaluación de los Auditores Externos que contraten las entidades fiscalizadas para dictaminar sus Estados Financieros, Contables, Presupuestarios y Programáticos por el ejercicio 2018. Hago constar que el **Honorable Ayuntamiento del Municipio de San Andrés Cholula, Puebla**, presento a este despacho los formatos de la Ley de Disciplina Financiera de las Entidades Federativas y los Municipios, correspondientes al segundo trimestre que comprende del 01 de Abril al 30 de Junio de 2018.

Sin más por el momento quedo a sus apreciables órdenes.

**“Cuatro Veces Heroica Puebla de Zaragoza”, a los 17 días del mes agosto de 2018.**

**ATENTAMENTE**

**C.P.C. JUAN MANUEL MALDONADO CALDERÓN**  
Socio y Director de  
**“CENTRO DE SERVICIOS FISCALES Y CONSULTORÍA GUBERNAMENTAL S.A. DE C.V.”**  
Registro número ASP-162/18, como Auditor Externo  
en la Auditoría Superior del Estado de Puebla.

C.c.p. Archivo.

MUNICIPIO DE SAN ANDRÉS CHOLULA PUEBLO

ESTADO DE SITUACIÓN FINANCIERA DETALLADO - LDF (F1)  
Al 31 de Diciembre de 2017 y al 30 de Junio de 2018  
(PESOS)

| Concepto   | 30 Junio 2018  | 31 Diciembre 2017 | Concepto   | 30 Junio 2018 | 31 Diciembre 2017 |
|--|----------------|-------------------|--|---------------|-------------------|
| <b>ACTIVO</b>  |                |                   |  |               |                   |
| <b>Activo Circulante</b>   |                |                   |  |               |                   |
| a. Efectivo y Equivalentes<br>(a=a1+a2+a3+a4+a5+a6+a7)                                       | 131,312,936.30 | 171,135,016.17    | a. Cuentas por Pagar a Corto Plazo<br>(a=a1+a2+a3+a4+a5+a6+a7+a8+a9)                 | 34,586,086.67 | 33,549,505.38     |
| a1) Efectivo   | 0.00           | 0.00              | a1) Servicios Personales por Pagar a Corto Plazo                                     | 477,588.14    | 151,338.42        |
| a2) Bancos/Tesorería   | 131,312,936.30 | 171,135,016.17    | a2) Proveedores por Pagar a Corto Plazo  | 23,161,192.53 | 3,957,053.97      |
| a3) Bancos/Dependencias y Otros  | 0.00           | 0.00              | a3) Contratistas por Obras Públicas por Pagar a Corto Plazo                          | 8,228,216.40  | 20,253,774.05     |
| a4) Inversiones Temporales (Hasta 3 meses)   | 0.00           | 0.00              | a4) Participaciones y Aportaciones por Pagar a Corto Plazo                           | 0.00          | 0.00              |
| a5) Fondos con Afectación Específica   | 0.00           | 0.00              | a5) Transferencias Otorgadas por Pagar a Corto Plazo                                 | 938,556.23    | 310,426.77        |
| a6) Depósitos de Fondos de Terceros en Garantía y/o Administración                           | 0.00           | 0.00              | a6) Intereses, Comisiones y Otros Gastos de la Deuda Pública por Pagar a Corto Plazo | 0.00          | 0.00              |
| a7) Otros Efectivos y Equivalentes   | 0.00           | 0.00              | a7) Retenciones y Contribuciones por Pagar a Corto Plazo                             | 1,639,250.90  | 6,319,033.55      |
| b. Derechos a Recibir Efectivo o Equivalentes (b=b1+b2+b3+b4+b5+b6+b7)                       | 2,795,823.57   | 1,529,931.64      | a8) Devoluciones de la Ley de Ingresos por Pagar a Corto Plazo                       | 116,718.00    | 0.00              |
| b1) Inversiones Financieras de Corto Plazo   | 0.00           | 0.00              | a9) Otras Cuentas por Pagar a Corto Plazo  | 24,564.47     | 2,557,878.62      |
| b2) Cuentas por Cobrar a Corto Plazo   | 46,107.03      | 46,106.63         | b. Documentos por Pagar a Corto Plazo (b=b1+b2+b3)                                   | 0.00          | 0.00              |
| b3) Deudores Diversos por Cobrar a Corto Plazo   | 2,749,716.54   | 1,483,825.01      | b1) Documentos Comerciales por Pagar a Corto Plazo                                   | 0.00          | 0.00              |
| b4) Ingresos por Recuperar a Corto Plazo   | 0.00           | 0.00              | b2) Documentos con Contratistas por Obras Públicas por Pagar a Corto Plazo           | 0.00          | 0.00              |
| b5) Deudores por Anticipos de la Tesorería a Corto Plazo                                     | 0.00           | 0.00              | b3) Otros Documentos por Pagar a Corto Plazo   | 0.00          | 0.00              |
| b6) Préstamos Otorgados a Corto Plazo  | 0.00           | 0.00              | c. Porción a Corto Plazo de la Deuda Pública a Largo Plazo (c=c1+c2)                 | 0.00          | 0.00              |
| b7) Otros derechos a Recibir Efectivo o Equivalentes a Corto Plazo                           | 0.00           | 0.00              | c1) Porción a Corto Plazo de la Deuda Pública  | 0.00          | 0.00              |
| c. Derechos a Recibir Bienes o Servicios (c=c1+c2+c3+c4+c5)                                  | 26,824,742.27  | 10,884,515.65     | c2) Porción a Corto Plazo de Arrendamiento Financiero                                | 0.00          | 0.00              |
| c1) Anticipo a Proveedores por Adquisición de Bienes y Prestación de Servicios a Corto Plazo | 0.00           | 0.00              | d. Títulos y Valores a Corto Plazo   | 0.00          | 0.00              |
| c2) Anticipo a Proveedores por Adquisición de Bienes Inmuebles y Muebles a Corto Plazo       | 1,193,318.57   | 1,193,318.57      | e. Pasivos Diferidos a Corto Plazo   | 193,252.59    | 1,341,239.17      |
| c3) Anticipo a Proveedores por Adquisición de Bienes Intangibles a Corto Plazo               | 0.00           | 0.00              |  |               |                   |
| c4) Anticipo a Contratistas por Obras  | 25,631,423.70  | 9,691,197.08      |  |               |                   |

MUNICIPIO DE SAN ANDRÉS CHOLULA PUEF

ESTADO DE SITUACIÓN FINANCIERA DETALLADO - LDF (F1)  
Al 31 de Diciembre de 2017 y al 30 de Junio de 2018  
(PESOS)

| Concepto   | 30 Junio 2018  | 31 Diciembre 2017 | Concepto  | 30 Junio 2018 | 31 Diciembre 2017 |
|--|----------------|-------------------|---|---------------|-------------------|
| Públicas a Corto Plaz  |                |                   | (e=el+e2+e3)  |               |                   |
| c5) Otros Derechos a Recibir Bienes o Servicios a Corto Plazo                            | 0.00           | 0.00              | e1) Ingresos Cobrados por Adelantado a Corto Plazo  | 0.00          | 896,140.00        |
| d. Inventarios (d=d1+d2+d3+d4+d5)  |                |                   | e2) Intereses Cobrados por Adelantado a Corto Plazo   | 0.00          | 0.00              |
| di) Inventario de Mercancías para Venta  | 0.00           | 0.00              | e3) Otros Pasivos Diferidos a Corto Plazo   | 193,252.59    | 445,099.17        |
| d2) Inventario de Mercancías Terminadas  | 0.00           | 0.00              | f. Fondos y Bienes de Terceros en Garantía y/o Administración a Corto Plazo (f=f1+f2+f3+f4+f5+f6) | 54,573.00     | 0.00              |
| d3) Inventario de Mercancías en Proceso de Elaboración                                   | 0.00           | 0.00              | f1) Fondos en Garantía a Corto Plazo  | 54,573.00     | 0.00              |
| d4) Inventario de Materias Primas, Materiales y Suministros para Producción              | 0.00           | 0.00              | f2) Fondos en Administración a Corto Plazo  | 0.00          | 0.00              |
| d5) Bienes en Tránsito   | 0.00           | 0.00              | f3) Fondos Contingentes a Corto Plazo   | 0.00          | 0.00              |
| e. Almacenes   |                |                   | f4) Fondos de Fideicomisos, Mandatos y Contratos Análogos a Corto Plazo                           | 0.00          | 0.00              |
| f. Estimación por Pérdida o Deterioro de Activos Circulantes (f=f1+f2)                   | 0.00           | 0.00              | f5) Otros Fondos de Terceros en Garantía y/o Administración a Corto Plazo                         | 0.00          | 0.00              |
| f1) Estimaciones para Cuentas Incobrables por Derechos a Recibir Efectivo o Equivalentes | 0.00           | 0.00              | f6) Valores y Bienes en Garantía a Corto Plazo  | 0.00          | 0.00              |
| f2) Estimación por Deterioro de Inventarios  | 0.00           | 0.00              | g. Otras Provisiones a Corto Plazo (g=g1+g2+g3)   | 0.00          | 0.00              |
| g. Otros Activos Circulantes (g=g1+g2+g3+g4)   |                |                   | g1) Provisión para Demandas y Juicios a Corto Plazo   | 0.00          | 0.00              |
| g1) Valores en Garantía  | 0.00           | 0.00              | g2) Provisión para Contingencias a Corto Plazo  | 0.00          | 0.00              |
| g2) Bienes en Garantía (excluye depósitos de fondos)                                     | 0.00           | 0.00              | g3) Otras Provisiones a Corto Plazo   | 0.00          | 0.00              |
| g3) Bienes Derivados de Embargos, Decomisos, Aseguramientos y Dación en Pago             | 0.00           | 0.00              | h. Otros Pasivos a Corto Plazo (h=h1+h2+h3)   | 66.06         | 1,418.51          |
| g4) Adquisición con Fondos de Terceros   | 0.00           | 0.00              | h1) Ingresos por Clasificar   | 0.00          | 0.00              |
| IA. Total de Activos Circulantes (IA=a+b+c+d+e+f+g)                                      | 160,933,502.14 | 183,549,463.46    | h2) Recaudación por Participar  | 0.00          | 0.00              |
|  |                |                   | h3) Otros Pasivos Circulantes   | 66.06         | 1,418.51          |
|  |                |                   | IIA. Total de Pasivos Circulantes (IIA=a+b+c+d+e+f+g+h)   | 34,833,978.32 | 34,892,163.06     |

Activo No Circulante

Pasivo No Circulante

MUNICIPIO DE SAN ANDRÉS CHOLULA PUEF

ESTADO DE SITUACIÓN FINANCIERA DETALLADO - LDF (F1)  
Al 31 de Diciembre de 2017 y al 30 de Junio de 2018  
(PESOS)

| Concepto   | 30 Junio 2018    | 31 Diciembre 2017 | Concepto   | 30 Junio 2018  | 31 Diciembre 2017 |
|--|------------------|-------------------|--|----------------|-------------------|
| a. Inversiones Financieras a Largo Plazo                         | 0.00             | 0.00              | a. Cuentas por Pagar a Largo Plazo   | 0.00           | 0.00              |
| b. Derechos a Recibir Efectivo o Equivalentes a Largo Plazo      | 6,830,378.01     | 6,830,378.01      | b. Documentos por Pagar a Largo Plazo  | 0.00           | 0.00              |
| c. Bienes Inmuebles, Infraestructura y Construcciones en Proceso | 1,120,407,972.76 | 1,053,621,270.82  | c. Deuda Pública a Largo Plazo   | 0.00           | 0.00              |
| d. Bienes Muebles  | 216,977,954.60   | 201,371,653.89    | d. Pasivos Diferidos a Largo Plazo   | 0.00           | 0.00              |
| e. Activos Intangibles   | 1,000,000.00     | 1,000,000.00      | e. Fondos y Bienes de Terceros en Garantía y/o en Administración a Largo Plazo | 0.00           | 0.00              |
| f. Depreciación, Deterioro y Amortización Acumulada de Bienes    | -120,345,676.45  | -120,338,459.65   | f. Provisiones a Largo Plazo   | 0.00           | 0.00              |
| g. Activos Diferidos   | 0.00             | 0.00              | II. Total de Pasivos No Circulantes (IIB=a+b+c+d+e+f)                          | 0.00           | 0.00              |
| h. Estimación por Pérdida o Deterioro de Activos no Circulantes  | 0.00             | 0.00              | II. Total del Pasivo (II=IIA+IIB)  | 34,833,978.32  | 34,892,163.06     |
| i. Otros Activos no Circulantes                                  | 0.00             | 0.00              | HACIENDA PÚBLICA / PATRIMONIO  |                |                   |
| IB. Total de Activos No Circulantes (IB=a+b+c+d+e+f+g+h+i)       | 1,224,870,628.92 | 1,142,484,843.07  | IIIA. Hacienda Pública/Patrimonio Contribuido (IIIA = a + b + c)               | 925,820,399.89 | 925,820,399.89    |
| I. Total del Activo (I=IA+IB)                                    | 1,385,804,131.06 | 1,326,034,306.53  | a. Aportaciones  | 925,820,399.89 | 925,820,399.89    |
|  |                  |                   | b. Donaciones de Capital   | 0.00           | 0.00              |
|  |                  |                   | c. Actualización de la Hacienda Pública/Patrimonio                             | 0.00           | 0.00              |
|  |                  |                   | IIIB. Hacienda Pública/Patrimonio Generado (IIIB = a + b + c + d + e)          | 425,149,752.85 | 365,321,743.58    |
|  |                  |                   | a. Resultados del Ejercicio (Ahorro/Desahorro)                                 | 59,529,911.28  | 17,196,769.24     |
|  |                  |                   | b. Resultados de Ejercicios Anteriores   | 365,619,841.57 | 348,124,974.34    |
|  |                  |                   | c. Revalúos  | 0.00           | 0.00              |
|  |                  |                   | d. Reservas  | 0.00           | 0.00              |
|  |                  |                   | e. Rectificaciones de Resultados de Ejercicios Anteriores                      | 0.00           | 0.00              |
|  |                  |                   | IIIC. Exceso o Insuficiencia en la Actualización de la Hacienda                | 0.00           | 0.00              |

MUNICIPIO DE SAN ANDRÉS CHOLULA PUEP

ESTADO DE SITUACIÓN FINANCIERA DETALLADO - LDF (F1)  
 Al 31 de Diciembre de 2017 y al 30 de Junio de 2018  
 (PESOS)

| Concepto   | 30 Junio 2018    | 31 Diciembre 2017 | Concepto   | 30 Junio 2018    | 31 Diciembre 2017 |
|--|------------------|-------------------|--|------------------|-------------------|
| Publica/Patrimonio (IIIC=a+b)                                  |                  |                   | Publica/Patrimonio (IIIC=a+b)                                  |                  |                   |
| a. Resultado por Posición Monetaria                            | 0.00             |                   | a. Resultado por Posición Monetaria                            | 0.00             | 0.00              |
| b. Resultado por Tenencia de Activos no Monetarios             | 0.00             |                   | b. Resultado por Tenencia de Activos no Monetarios             | 0.00             | 0.00              |
| III. Total Hacienda Pública/Patrimonio (III=IIIA+IIIB+IIIC)    | 1,350,970,152.74 |                   | III. Total Hacienda Pública/Patrimonio (III=IIIA+IIIB+IIIC)    | 1,350,970,152.74 | 1,291,142,143.47  |
| IV. Total del Pasivo y Hacienda Pública/Patrimonio (IV=II+III) | 1,385,804,131.06 |                   | IV. Total del Pasivo y Hacienda Pública/Patrimonio (IV=II+III) | 1,385,804,131.06 | 1,326,034,306.53  |



**H. AYUNTAMIENTO DE SAN ANDRÉS CHOLULA, PUE**  
 LEONCIO PALIS  
 PRESIDENTE MUNICIPAL  
 PERIODO 2014-2018



**H. AYUNTAMIENTO DE SAN ANDRÉS CHOLULA, PUE.**  
 PERIODO 2014-2018  
 TESORERIA MUNICIPAL

C. DANIEL ANTELLIZ MAGANA  
 SECRETARIO DEL AYUNTAMIENTO

**H. AYUNTAMIENTO DE SAN ANDRÉS CHOLULA, PUE**  
 PERIODO 2014-2018  
 SECRETARIA DEL AYUNTAMIENTO

MUNICIPIO DE SAN ANDRÉS CHOLULA PUEF

INFORME ANALÍTICO DE LA DEUDA PÚBLICA Y OTROS PASIVOS - LDF (F2)  
del 1 de enero al 30 de Junio de 2018  
(PESOS)

| Denominación de la Deuda Pública y Otros Pasivos       | Saldo al 31 de diciembre de 2017 (d) | Disposiciones del Periodo (e) | Amortizaciones del Periodo (f) | Revaluaciones, Reclasificaciones y Otros Ajustes (g) | Saldo Final del Periodo (h) h= d+e-f+g | Pago de Intereses del Periodo (i) | Pago de Comisiones y demás costos asociados durante el periodo (j) |
|--|--------------------------------------|-------------------------------|--------------------------------|--|--|-----------------------------------|--|
| 1. Deuda Pública (I=A+B)                               | 0.00                                 | 0.00                          | 0.00                           | 0.00   | 0.00                                   | 0.00                              | 0.00   |
| A. Corto Plazo (A=a1+a2+a3)                            | 0.00                                 | 0.00                          | 0.00                           | 0.00   | 0.00                                   | 0.00                              | 0.00   |
| a1) Instituciones de Crédito                           | 0.00                                 | 0.00                          | 0.00                           | 0.00   | 0.00                                   | 0.00                              | 0.00   |
| a2) Títulos y Valores                                  | 0.00                                 | 0.00                          | 0.00                           | 0.00   | 0.00                                   | 0.00                              | 0.00   |
| a3) Arrendamientos Financieros                         | 0.00                                 | 0.00                          | 0.00                           | 0.00   | 0.00                                   | 0.00                              | 0.00   |
| B. Largo Plazo (B=b1+b2+b3)                            | 0.00                                 | 0.00                          | 0.00                           | 0.00   | 0.00                                   | 0.00                              | 0.00   |
| b1) Instituciones de Crédito                           | 0.00                                 | 0.00                          | 0.00                           | 0.00   | 0.00                                   | 0.00                              | 0.00   |
| b2) Títulos y Valores                                  | 0.00                                 | 0.00                          | 0.00                           | 0.00   | 0.00                                   | 0.00                              | 0.00   |
| b3) Arrendamientos Financieros                         | 0.00                                 | 0.00                          | 0.00                           | 0.00   | 0.00                                   | 0.00                              | 0.00   |
| 2. Otros Pasivos                                       | 34,892,163.06                        |                               |                                |  | 34,833,978.32                          |                                   |  |
| 3. Total de la Deuda Pública y Otros Pasivos (3=1+2)   | 34,892,163.06                        |                               |                                |  | 34,833,978.32                          |                                   |  |
| 4. Deuda Contingente (informativo)                     | 0.00                                 |                               |                                |  | 0.00                                   |                                   |  |
| 5. Valor de Instrumentos Bono Cupón Cero (informativo) | 0.00                                 |                               |                                |  | 0.00                                   |                                   |  |
| Obligaciones a Corto Plazo (k)                         |                                      |                               |                                |  |  |                                   |  |
| Monto Contratado (l)                                   |                                      |                               |                                |  |  |                                   |  |
| Tasa de Interés (m)                                    |                                      |                               |                                |  |  |                                   |  |
| Comisiones y Costos Relacionados (n)                   |                                      |                               |                                |  |  |                                   |  |
| Tasa Efectiva (p)                                      |                                      |                               |                                |  |  |                                   |  |
| 6. Obligaciones a Corto Plazo (informativo)            | 0.00                                 |                               |                                |  | 0.00                                   |                                   |  |



H. AYUNTAMIENTO DE  
SAN ANDRÉS CHOLULA, PUE.  
PERIODO 2014-2018  
PRESIDENTE MUNICIPAL  
C. LEONCIO PARRALES LOPEZ HERRERA

H. AYUNTAMIENTO DE  
SAN ANDRÉS CHOLULA, PUE.  
PERIODO 2014-2018  
TESORERÍA MUNICIPAL

C. DANIEL ANTÉLIZ MAGAÑA  
SECRETARIO DEL AYUNTAMIENTO

SECRETARÍA DE ECONOMÍA  
SAN ANDRÉS CHOLULA, PUE.  
AGOSTO 2014 2018  
SECRETARÍA DEL AYUNTAMIENTO



MUNICIPIO DE SAN ANDRÉS CHOLULA PUEBLA  
 INFORME ANALÍTICO DE OBLIGACIONES DIFERENTES DE FINANCIAMIENTO - LDF (F3)  
 del 1 de enero al 30 de Junio de 2018  
 (PESOS)


| Denominación de las Obligaciones diferentes de Financiamiento        | Fecha del Contrato | Fecha de inicio de operación del proyecto | Fecha de vencimiento | Monto de la inversión pactado | Plazo pactado | Monto promedio mensual del pago de la contraprestación | Monto promedio mensual del pago de la contraprestación correspondiente al pago de inversión | Monto pagado de la inversión actualizado al 30 JUN 2018 |              | Saldo pendiente por inversión al 30 JUN 2018 |
|--|--------------------|---|----------------------|-------------------------------|---------------|--|---|---|--------------|--|
|  |                    |   |                      |                               |               |  |   | (g)   | (h)          |  |
| <b>A. Asociaciones Público Privadas (APP's)</b>                      |                    |   |                      |                               |               |  |   | 118,944.60  | 118,944.60   | 11,600.00                                    |
| 03VIC00026   | 23 MAR 2018        | 23 MAR 2018                               | 23 MAR 2018          | 130,544.60                    | 0             | 9,672.85   | 9,672.85  | 29,018.56   | 29,018.56    | 0.00   |
| 060M00020  | 29 JUN 2018        | 29 JUN 2018                               | 29 JUN 2018          | 89,000.00                     | 0             | 0.00   | 0.00  | 89,000.00   | 89,000.00    | 0.00   |
| 05VIC00025   | 29 JUN 2018        | 29 JUN 2018                               | 29 JUN 2018          | 11,600.00                     | 0             | 0.00   | 0.00  | 0.00  | 0.00         | 11,600.00                                    |
| 07AM00015  | 10 JUL 2018        | 10 JUL 2018                               | 10 JUL 2018          | 44.44                         | 0             | 0.00   | 0.00  | 44.44   | 44.44        | 0.00   |
| 07VIC00061   | 19 JUL 2018        | 19 JUL 2018                               | 19 JUL 2018          | 881.60                        | 0             | 0.00   | 0.00  | 881.60  | 881.60       | 0.00   |
| <b>B. Otros Instrumentos</b>   |                    |   |                      |                               |               |  |   | 1,581,714.00  | 1,581,714.00 | 0.00   |
| 01VIC00010   | 29 ENE 2018        | 29 ENE 2018                               | 29 ENE 2018          | 1,581,714.00                  | 0             | 718,800.00   | 718,800.00  | 239,990.00  | 239,990.00   | 0.00   |
| 04VIC00167   | 18 ABR 2018        | 18 ABR 2018                               | 18 ABR 2018          | 1,336,500.00                  | 0             | 47,998.00  | 47,998.00   | 1,336,500.00  | 1,336,500.00 | 0.00   |
| 04VIC00285   | 30 ABR 2018        | 30 ABR 2018                               | 30 ABR 2018          | 5,224.00                      | 0             | 668,250.00   | 668,250.00  | 5,224.00  | 5,224.00     | 0.00   |
| <b>C. Total de Obligaciones Diferentes de Financiamiento (C=A+B)</b> |                    |   |                      | 1,712,258.60                  | 0             | 728,532.85   | 728,532.85  | 1,700,658.60  | 1,700,658.60 | 0.00   |



H. AYUNTAMIENTO DE  
 SAN ANDRÉS CHOLULA PUE.  
 PERIODO 2014-2018  
 TESORERIA MUNICIPAL



H. AYUNTAMIENTO DE  
 SAN ANDRÉS CHOLULA PUE.  
 PRESIDENCIA MUNICIPAL  
 PERIODO 2014-2018



C. DANIEL FRIELIZ MAGANA  
 SECRETARIO DEL AYUNTAMIENTO

H. AYUNTAMIENTO DE  
 SAN ANDRÉS CHOLULA PUE.  
 PERIODO 2014-2018  
 SECRETARIA DEL AYUNTAMIENTO

## MUNICIPIO DE SAN ANDRÉS CHOLULA PUEBLA


BALANCE PRESUPUESTARIO - LDF (F4)  
Del 1 de Enero al 30 de Junio de 2018  
(PESOS)

| Concepto   | Estimado/<br>Aprobado | Devengado      | Recaudado/<br>Pagado |
|--|-----------------------|----------------|----------------------|
| A. Ingresos Totales (A=A1+A2+A3)   | 750,000,000.00        | 436,515,261.47 | 436,515,261.47       |
| A1. Ingresos de Libre Disposición  | 609,000,000.00        | 374,488,260.28 | 374,488,260.28       |
| A2. Transferencias Federales Etiquetadas   | 141,000,000.00        | 62,027,001.19  | 62,027,001.19        |
| A3. Financiamiento Neto  | 0.00                  | 0.00           | 0.00                 |
| B. Egresos Presupuestarios (B=B1+B2)   | 750,000,000.00        | 443,956,596.12 | 410,728,381.51       |
| B1. Gasto No Etiquetado<br>(sin incluir Amortización de la Deuda Pública)                                    | 615,379,697.32        | 406,298,805.08 | 380,600,676.41       |
| B2. Gasto Etiquetado<br>(sin incluir Amortización de la Deuda Pública)                                       | 134,620,302.68        | 37,657,791.04  | 30,127,705.10        |
| C. Remanentes del Ejercicio Anterior (C=C1+C2)   | 0.00                  | 49,363,722.90  | 49,363,722.90        |
| C1. Remanentes de Libre Disposición<br>aplicados en el periodo   | 0.00                  | 33,949,182.98  | 33,949,182.98        |
| C2. Remanentes de Transferencias Federales Etiquetadas<br>aplicados en el periodo                            | 0.00                  | 15,414,539.92  | 15,414,539.92        |
| I. Balance Presupuestario (I=A-B+C)  | 0.00                  | 41,922,388.25  | 75,150,602.86        |
| II. Balance Presupuestario<br>sin Financiamiento Neto (II=I-A3)  | 0.00                  | 41,922,388.25  | 75,150,602.86        |
| III. Balance Presupuestario<br>sin Financiamiento Neto<br>y sin Remanentes del Ejercicio Anterior (III=II-C) | 0.00                  | -7,441,334.65  | 25,786,879.96        |
| Concepto   | Aprobado              | Devengado      | Pagado               |
| E. Intereses, Comisiones y Gastos de la Deuda (E=E1+E2)  | 0.00                  | 0.00           | 0.00                 |
| E1. Intereses, Comisiones y Gastos de la Deuda<br>con Gasto No Etiquetado                                    | 0.00                  | 0.00           | 0.00                 |
| E2. Intereses, Comisiones y Gastos de la Deuda<br>con Gasto Etiquetado                                       | 0.00                  | 0.00           | 0.00                 |
| IV. Balance Primario (IV=III-E)  | 0.00                  | -7,441,334.65  | 25,786,879.96        |
| Concepto   | Estimado/<br>Aprobado | Devengado      | Recaudado/<br>Pagado |
| F. Financiamiento (F=F1+F2)  | 0.00                  | 0.00           | 0.00                 |
| F1. Financiamiento con Fuente de Pago<br>de Ingresos de Libre Disposición                                    | 0.00                  | 0.00           | 0.00                 |
| F2. Financiamiento con Fuente de Pago<br>de Transferencias Federales Etiquetadas                             | 0.00                  | 0.00           | 0.00                 |
| G. Amortización de la Deuda (G=G1+G2)  | 0.00                  | 0.00           | 0.00                 |
| G1. Amortización de la Deuda Pública<br>con Gasto No Etiquetado  | 0.00                  | 0.00           | 0.00                 |
| G2. Amortización de la Deuda Pública<br>con Gasto Etiquetado   | 0.00                  | 0.00           | 0.00                 |
| A3. Financiamiento Neto (A3=F-G)   | 0.00                  | 0.00           | 0.00                 |

MUNICIPIO DE SAN ANDRÉS CHOLULA PUEBLA

BALANCE PRESUPUESTARIO - LDF (F4)  
Del 1 de Enero al 30 de Junio de 2018  
(PESOS)


| Concepto   | Estimado/<br>Aprobado | Devengado      | Recaudado/<br>Pagado |
|--|-----------------------|----------------|----------------------|
| A1. Ingresos de Libre Disposición  | 609,000,000.00        | 374,488,260.28 | 374,488,260.28       |
| A3.1 Financiamiento Neto con Fuente de Pago de Ingresos de Libre Disposición (A3.1=F1-G1)        | 0.00                  | 0.00           | 0.00                 |
| F1. Financiamiento con Fuente de Pago de Ingresos de Libre Disposición                           | 0.00                  | 0.00           | 0.00                 |
| G1. Amortización de la Deuda Pública con Gasto No Etiquetado                                     | 0.00                  | 0.00           | 0.00                 |
| B1. Gasto No Etiquetado (sin incluir Amortización de la Deuda Pública)                           | 615,379,697.32        | 406,298,805.08 | 380,600,676.41       |
| C1. Remanentes de Ingresos de Libre Disposición aplicados en el periodo)                         | 0.00                  | 33,949,182.98  | 33,949,182.98        |
| V. Balance Presupuestario de Recursos Disponibles (V=A1+A3.1-B1+C1)                              | -6,379,697.32         | 2,138,638.18   | 27,836,766.85        |
| VI. Balance Presupuestario de Recursos Disponibles sin Financiamiento Neto (VI=V-A3.1)           | -6,379,697.32         | 2,138,638.18   | 27,836,766.85        |
| A2. Transferencias Federales Etiquetadas   | 141,000,000.00        | 62,027,001.19  | 62,027,001.19        |
| A3.2 Financiamiento Neto con Fuente de Pago de Transferencias Federales Etiquetadas (A3.2=F2-G2) | 0.00                  | 0.00           | 0.00                 |
| F2. Financiamiento con Fuente de Pago de Transferencias Federales Etiquetadas                    | 0.00                  | 0.00           | 0.00                 |
| G2. Amortización de la Deuda Pública con Gasto Etiquetado  | 0.00                  | 0.00           | 0.00                 |
| B2. Gasto Etiquetado (sin incluir Amortización de la Deuda Pública)                              | 134,620,302.68        | 37,657,791.04  | 30,127,705.10        |
| C2. Remanentes de Transferencias Federales Etiquetadas aplicados en el periodo)                  | 0.00                  | 15,414,539.92  | 15,414,539.92        |
| VII. Balance Presupuestario de Recursos Etiquetados (VII=A2+A3.2-B2+C2)                          | 6,379,697.32          | 39,783,750.07  | 47,313,836.01        |
| VIII. Balance Presupuestario de Recursos Etiquetados sin Financiamiento Neto (VIII=VII-A3.2)     | 6,379,697.32          | 39,783,750.07  | 47,313,836.01        |


  
**H. AYUNTAMIENTO DE**  
**SAN ANDRÉS CHOLULA, PUE.**  
**PERIODO 2014-2018**  
 C. LEONCIO PAISANO, ARIAS PRESIDENTE MUNICIPAL  
 HECTOR LOPEZ HERRERA TESORERO MUNICIPAL


  
**H. AYUNTAMIENTO DE**  
**SAN ANDRÉS CHOLULA, PUE.**  
**PERIODO 2014-2018**  
**TESORERÍA MUNICIPAL**

MUNICIPIO DE SAN ANDRÉS CHOLULA PUEBLA

BALANCE PRESUPUESTARIO - LDF (F4)  
Del 1 de Enero al 30 de Junio de 2018  
(PESOS)



---

C. DANIEL ANTELIZ MAGAÑA  
SECRETARIO DEL AYUNTAMIENTO DE  
SAN ANDRÉS CHOLULA PUE.  
PERIODO 2014-2018  
SECRETARIA DEL AYUNTAMIENTO

MUNICIPIO DE SAN ANDRÉS CHOLULA  
ESTADO ANALÍTICO DE INGRESOS DETALLADO - LDF(F5)  
DEL 01 DE ENERO AL 30 DE JUNIO DE 2018  
(PESOS)

| Concepto  | Estimado       | Ampliaciones/<br>Reducciones | Modificado     | Devengado      | Recaudado      | Diferencia     |
|---|----------------|------------------------------|----------------|----------------|----------------|----------------|
| Ing resos de Libre Disposición  |                |                              |                |                |                |                |
| A. Impuestos  | 210,200,000.00 | -9,483,710.88                | 200,716,289.12 | 122,750,640.00 | 122,750,640.00 | -87,449,360.00 |
| B. Cuotas y Aportaciones de Seguridad Social                              | 0              | 0                            | 0              | 0              | 0              | 0              |
| C. Contribuciones de Mejoras  | 0              | 0                            | 0              | 0              | 0              | 0              |
| D. Derechos   | 168,730,000.00 | -7,000,000.00                | 161,730,000.00 | 100,543,023.77 | 100,543,023.77 | -68,186,976.23 |
| E. Productos  | 5,000,000.00   | 0                            | 5,000,000.00   | 1,566,970.55   | 1,566,970.55   | -3,433,029.45  |
| F. Aprovechamientos   | 45,570,000.00  | 15,763,692.39                | 61,333,692.39  | 30,148,794.59  | 30,148,794.59  | -15,421,205.41 |
| G. Ingresos por Ventas de Bienes y Servicios                              | 0              | 0                            | 0              | 0              | 0              | 0              |
| H. Participaciones (H=H1+H2+H3+H4+H5+H6+H7+H8+H9+H10+H11)                 | 179,500,000.00 | 0                            | 179,500,000.00 | 118,586,982.12 | 118,586,982.12 | -60,913,017.88 |
| h1) Fondo General de Participaciones                                      | 0              | 0                            | 0              | 36,734,886.07  | 36,734,886.07  | 36,734,886.07  |
| h2) Fondo de Fomento Municipal  | 0              | 0                            | 0              | 0              | 0              | 0              |
| h3) Fondo de Fiscalización y Recaudación                                  | 0              | 0                            | 0              | 9,763,365.69   | 9,763,365.69   | 9,763,365.69   |
| h4) Fondo de Compensación   | 0              | 0                            | 0              | 644,032.49     | 644,032.49     | 644,032.49     |
| h5) Fondo de Extracción de Hidrocarburos                                  | 0              | 0                            | 0              | 25,804.37      | 25,804.37      | 25,804.37      |
| h6) Impuesto Especial Sobre Producción y Servicios                        | 0              | 0                            | 0              | 555,305.89     | 555,305.89     | 555,305.89     |
| h7) 0.136% de la Recaudación Federal Participable                         | 0              | 0                            | 0              | 0              | 0              | 0              |
| h8) 3.17% Sobre Extracción de Petróleo                                    | 0              | 0                            | 0              | 0              | 0              | 0              |
| h9) Gasolinas y Diésel  | 0              | 0                            | 0              | 1,292,770.20   | 1,292,770.20   | 1,292,770.20   |
| h10) Fondo del Impuesto Sobre la Renta                                    | 0              | 0                            | 0              | 15,168,406.00  | 15,168,406.00  | 15,168,406.00  |
| h11) Fondo de Estabilización de los Ingresos de las Entidades Federativas | 0              | 0                            | 0              | 54,402,411.41  | 54,402,411.41  | 54,402,411.41  |
| I. Incentivos Derivados de la Colaboración Fиска (I=I1+I2+I3+I4+I5)       | 0              | 0                            | 0              | 891,849.25     | 891,849.25     | 891,849.25     |
| I1) Tenencia o Uso de Vehículos   | 0              | 0                            | 0              | 1,295.89       | 1,295.89       | 1,295.89       |
| I2) Fondo de Compensación (SAN)   | 0              | 0                            | 0              | 146,377.84     | 146,377.84     | 146,377.84     |

MUNICIPIO DE SAN ANDRES CHOLULA

ESTADO ANALÍTICO DE INGRESOS DETALLADO - LDF(F5)

DEL 01 DE ENERO AL 30 DE JUNIO DE 2018

(PESOS)

|   |                |             |                |                |                |                |                 |
|---|----------------|-------------|----------------|----------------|----------------|----------------|-----------------|
| (3) Impuesto Sobre Automóviles Nuevos                                 | 0              | 0           | 0              | 744,175.52     | 744,175.52     | -              | 744,175.52      |
| (4) Fondo de Compensación de Repecos-Intermedios                      | 0              | 0           | 0              | 0              | 0              | 0              | 0               |
| (5) Otros Incentivos Económicos                                       | 0              | 0           | 0              | 0              | 0              | 0              | 0               |
| J. Transferencias   | 0              | 0           | 0              | 0              | 0              | 0              | 0               |
| K. Convenios  | 0              | 0           | 0              | 0              | 0              | 0              | 0               |
| K1) Otros Convenios y Subsidios                                       | 0              | 0           | 0              | 0              | 0              | 0              | 0               |
| L. Otros Ingresos de Libre Disposición (L=(I+I2)                      | 0              | 0           | 0              | 0              | 0              | 0              | 0               |
| (1) Participaciones en Ingresos Locales                               | 0              | 0           | 0              | 0              | 0              | 0              | 0               |
| (2) Otros Ingresos de Libre Disposición                               | 0              | 0           | 0              | 0              | 0              | 0              | 0               |
| I. Total de Ingresos de Libre Disposición (I=A+B+C+D+E+F+G+H+I+J+K+L) | 609,000,000.00 | -720,018.49 | 608,279,981.51 | 374,488,260.28 | 374,488,260.28 | 374,488,260.28 | -234,511,739.72 |
| Ingresos Excedentes de Ingresos de Libre Disposición                  |                |             |                |                |                |                | 0               |

| Concepto   | Estimado       | Ampliaciones/<br>Reducciones | Modificado     | Devengado     | Recaudado     | Diferencia     |
|--|----------------|------------------------------|----------------|---------------|---------------|----------------|
| Tra nsferencias Federales Etiquetadas  | 135,000,000.00 | 3,458,257.60                 | 138,458,257.60 | 61,306,982.70 | 61,306,982.70 | -73,693,017.30 |
| A. Aportaciones (A=a1+a2+a3+a4+a5+a6+a7+a8)  | 0              | 0                            | 0              | 0             | 0             | 0              |
| a1) Fondo de Aportaciones para la Nómina Educativa y Gasto Operativo   | 0              | 0                            | 0              | 0             | 0             | 0              |
| a2) Fondo de Aportaciones para los Servicios de Salud  | 0              | 0                            | 0              | 0             | 0             | 0              |
| a3) Fondo de Aportaciones para la Infraestructura Social   | 0              | 0                            | 0              | 15,664,761.50 | 0             | 0              |
| a4) Fondo de Aportaciones para el Fortalecimiento de los Municipios<br>y de las Demarcaciones Territoriales del Distrito Federal | 0              | 0                            | 0              | 34,757,525.00 | 0             | 0              |

MUNICIPIO DE SAN ANDRES CHOLULA

ESTADO ANALÍTICO DE INGRESOS DETALLADO - LDF(F5)

DEL 01 DE ENERO AL 30 DE JUNIO DE 2018

(PESOS)

|   |                |               |                |                |                |                |                |                 |
|---|----------------|---------------|----------------|----------------|----------------|----------------|----------------|-----------------|
| a5) Fondo de Aportaciones Múltiples   | 0              | 0             | 0              | 3,458,257.60   | 0              | 0              | 0              | 0               |
| a6) Fondo de Aportaciones para la Educación Tecnológica y de Adultos                      | 0              | 0             | 0              | 0              | 0              | 0              | 0              | 0               |
| a7) Fondo de Aportaciones para la Seguridad Pública de los Estados y del Distrito Federal | 0              | 0             | 0              | 7,426,438.60   | 0              | 0              | 0              | 0               |
| a8) Fondo de Aportaciones para el Fortalecimiento de las Entidades Federativas            | 0              | 0             | 0              | 0              | 0              | 0              | 0              | 0               |
| B. Convenios (B=b1+b2+b3+b4)  | 6,000,000.00   | -3,458,257.60 | 2,541,742.40   | 0              | 0              | 0              | 0              | -6,000,000.00   |
| b1) Convenios de Protección Social en Salud   | 0              | 0             | 0              | 0              | 0              | 0              | 0              | 0               |
| b2) Convenios de Descentralización  | 0              | 0             | 0              | 0              | 0              | 0              | 0              | 0               |
| b3) Convenios de Reasignación   | 0              | 0             | 0              | 0              | 0              | 0              | 0              | 0               |
| b4) Otros Convenios y Subsidios   | 0              | 0             | 0              | 0              | 0              | 0              | 0              | 0               |
| C. Fondos Distintos de Aportaciones (C=c1+c2)   | 0              | 0             | 0              | 0              | 0              | 0              | 0              | 0               |
| c1) Fondo para Entidades Federativas y Municipios Productores de Hidrocarburos            | 0              | 0             | 0              | 0              | 0              | 0              | 0              | 0               |
| c2) Fondo Minero  | 0              | 0             | 0              | 0              | 0              | 0              | 0              | 0               |
| D. Transferencias, Subsidios y Subvenciones, y Pensiones y Jubilaciones                   | 0              | 0             | 0              | 0              | 0              | 0              | 0              | 0               |
| E. Otras Transferencias Federales Etiquetadas   | 0              | 720,018.49    | 720,018.49     | 720,018.49     | 720,018.49     | 720,018.49     | 720,018.49     | 720,018.49      |
| II. Total de Transferencias Federales Etiquetadas (II= A + B + C + D + E)                 | 141,000,000.00 | 720,018.49    | 141,720,018.49 | 62,027,001.19  | 62,027,001.19  | 62,027,001.19  | 62,027,001.19  | -78,972,998.81  |
| III. Ingresos Derivados de Financiamientos (III = A)                                      | 0              | 0             | 0              | 0              | 0              | 0              | 0              | 0               |
| A. Ingresos Derivados de Financiamientos  | 0              | 0             | 0              | 0              | 0              | 0              | 0              | 0               |
| IV. Total de Ingresos (IV = I + II + III)   | 750,000,000.00 | 0             | 750,000,000.00 | 436,515,261.47 | 436,515,261.47 | 436,515,261.47 | 436,515,261.47 | -313,484,738.53 |

MUNICIPIO DE SAN ANDRES CHOLULA

ESTADO ANALÍTICO DE INGRESOS DETALLADO - LDF(F5)

DEL 01 DE ENERO AL 30 DE JUNIO DE 2018

(PESOS)

| Datos Informativos   | 0 | 0 | 0 | 0 | 0 | 0 | 0 | 0 | 0 |
|--|---|---|---|---|---|---|---|---|---|
| 1 Ingresos Derivados de Financiamientos con Fuente de Pago de Ingresos de Libre Disposición        |   |   |   |   |   |   |   |   |   |
| 2 Ingresos Derivados de Financiamientos con Fuente de Pago de Transferencias Federales Etiquetadas |   |   |   |   |   |   |   |   |   |
| 3 Ingresos Derivados de Financiamientos (3 = 1 + 2)  |   |   |   |   |   |   |   |   |   |



**H. AYUNTAMIENTO DE SAN ANDRES CHOLULA, PUE**  
**C. LEONCIO PAIBANDARIAS**  
**PRESIDENCIA MUNICIPAL**  
**PERIODO MUNICIPAL 2014-2018**



**H. AYUNTAMIENTO DE SAN ANDRES CHOLULA, PUE.**  
**PERIODO 2014-2018**  
**TESORERIA MUNICIPAL**

C.P. HÉCTOR LÓPEZ HERRERA  
TESORERO MUNICIPAL

C. DANIEL ANTEJÍZ MAGAÑA

SECRETARIO DEL AYUNTAMIENTO

H. AYUNTAMIENTO DE SAN ANDRES CHOLULA, PUE.  
PERIODO 2014-2018

SECRETARIA DEL AYUNTAMIENTO

Página 4 de 4



MUNICIPIO DE SAN ANDRÉS CHOLULA PUEF

ESTADO ANALÍTICO DEL EJERCICIO DEL PRESUPUESTO DE EGRESOS DETALLADO - IDF (F6a)  
(CLASIFICACIÓN POR OBJETO DEL GASTO)  
Del 1 de Enero al 30 de Junio de 2018  
(PESOS)

| Concepto  | Aprobado       | Ampliaciones/<br>Reducciones | Modificado     | Devengado      | Pagado         | Subejercicio   |
|---|----------------|------------------------------|----------------|----------------|----------------|----------------|
| I. Gasto No Etiquetado (I=A+B+C+D+E+F+G+H+I)  | 615,379,697.32 | 140,281,001.29               | 755,660,698.61 | 406,298,805.08 | 380,600,676.41 | 349,361,893.53 |
| A. Servicios Personales (A=al+a2+a3+a4+a5+a6+a7)  | 200,438,374.32 | 12,663,017.29                | 213,101,391.61 | 76,792,113.57  | 76,224,306.17  | 136,309,278.04 |
| a1) Remuneraciones al Personal de Carácter Permanente                                       | 146,375,169.37 | 3,594,930.41                 | 149,970,099.78 | 68,835,794.40  | 68,718,593.36  | 81,134,305.38  |
| a2) Remuneraciones al Personal de Carácter Transitorio                                      | 0.00           | 39,120.54                    | 39,120.54      | 0.00           | 0.00           | 39,120.54      |
| a3) Remuneraciones Adicionales y Especiales   | 43,683,204.95  | 8,919,005.45                 | 52,602,210.40  | 1,179,298.85   | 1,132,060.52   | 51,422,911.55  |
| a4) Seguridad Social  | 300,000.00     | -66,500.00                   | 233,500.00     | 0.00           | 0.00           | 233,500.00     |
| a5) Otras Prestaciones Sociales y Económicas  | 10,080,000.00  | 176,460.89                   | 10,256,460.89  | 6,777,020.32   | 6,373,652.29   | 3,479,440.57   |
| a6) Previsiones   | 0.00           | 0.00                         | 0.00           | 0.00           | 0.00           | 0.00           |
| a7) Pago de Estímulos a Servidores Públicos   | 0.00           | 0.00                         | 0.00           | 0.00           | 0.00           | 0.00           |
| B. Materiales y Suministros (B=b1+b2+b3+b4+b5+b6+b7+b8+b9)                                  | 90,424,148.17  | 17,465,730.95                | 107,889,879.12 | 74,267,352.30  | 69,496,065.19  | 33,622,526.82  |
| b1) Materiales de Administración, Emisión de Documentos y Artículos<br>Oficiales            | 13,745,050.00  | 3,166,000.00                 | 16,911,050.00  | 13,974,944.62  | 13,674,345.86  | 2,936,105.38   |
| b2) Alimentos y Utensilios  | 2,559,000.00   | -319,500.00                  | 2,239,500.00   | 1,437,615.96   | 1,315,049.17   | 801,884.04     |
| b3) Materias Primas y Materiales de Producción y Comercialización                           | 630,000.00     | -425,000.00                  | 205,000.00     | 0.00           | 0.00           | 205,000.00     |
| b4) Materiales y Artículos de Construcción y de Reparación                                  | 32,284,045.00  | 4,308,000.00                 | 36,592,045.00  | 22,099,131.59  | 19,667,125.39  | 14,492,913.41  |
| b5) Productos Químicos, Farmacéuticos y de Laboratorio                                      | 11,929,800.00  | 2,894,300.00                 | 14,824,100.00  | 9,476,347.35   | 8,137,376.98   | 5,347,752.65   |
| b6) Combustibles, Lubrificantes y Aditivos  | 19,539,833.17  | 4,241,299.95                 | 23,781,133.12  | 19,604,542.02  | 19,532,462.02  | 4,176,591.10   |
| b7) Vestuario, Blancos, Prendas de Protección y Artículos Deportivos                        | 3,456,280.00   | 491,000.00                   | 3,947,280.00   | 1,621,322.00   | 1,617,262.00   | 2,325,958.00   |
| b8) Materiales y Suministros Para Seguridad   | 30,000.00      | 55,000.00                    | 85,000.00      | 68,544.40      | 68,544.40      | 16,455.60      |
| b9) Herramientas, Refacciones y Accesorios Menores  | 6,250,140.00   | 3,054,631.00                 | 9,304,771.00   | 5,984,904.36   | 5,483,899.37   | 3,319,866.64   |
| C. Servicios Generales (C=c1+c2+c3+c4+c5+c6+c7+c8+c9)                                       | 200,682,361.32 | 21,669,648.94                | 222,352,010.26 | 153,674,996.61 | 134,099,007.46 | 68,677,013.65  |
| c1) Servicios Básicos   | 37,301,866.68  | -4,552,800.00                | 32,749,066.68  | 19,011,089.83  | 9,748,000.83   | 13,737,976.85  |
| c2) Servicios de Arrendamiento  | 7,590,000.00   | -208,000.00                  | 7,382,000.00   | 5,222,796.28   | 5,222,796.28   | 2,159,203.72   |
| c3) Servicios Profesionales, Científicos, Técnicos y Otros Servicios                        | 27,940,168.51  | 2,875,748.94                 | 30,815,917.45  | 19,593,744.93  | 18,875,124.93  | 11,222,172.52  |
| c4) Servicios Financieros, Bancarios y Comerciales  | 7,235,000.00   | -1,383,000.00                | 5,852,000.00   | 1,050,526.50   | 1,050,526.50   | 4,801,473.50   |
| c5) Servicios de Instalación, Reparación, Mantenimiento y Conservación                      | 52,059,417.36  | 6,257,500.00                 | 58,316,917.36  | 44,219,786.13  | 40,305,583.28  | 14,097,131.23  |
| c6) Servicios de Comunicación Social y Publicidad   | 14,423,000.00  | 1,915,000.00                 | 16,338,000.00  | 8,835,029.59   | 6,766,760.43   | 7,502,970.41   |
| c7) Servicios de Traslado y Viáticos  | 1,447,378.36   | 75,000.00                    | 1,522,378.36   | 297,771.02     | 297,771.02     | 1,224,607.34   |
| c8) Servicios Oficiales   | 37,527,530.41  | 11,216,000.00                | 48,743,530.41  | 41,940,105.72  | 38,686,485.44  | 6,803,424.69   |
| c9) Otros Servicios Generales   | 15,158,000.00  | 5,474,200.00                 | 20,632,200.00  | 13,504,146.61  | 13,145,958.75  | 7,128,053.39   |
| D. Transferencias, Asignaciones, Subsidios y Otras Ayudas<br>(D=d1+d2+d3+d4+d5+d6+d7+d8+d9) | 59,005,500.00  | 0.00                         | 59,005,500.00  | 40,145,099.66  | 39,624,930.24  | 18,860,400.34  |
| d1) Transferencias Internas y Asignaciones al Sector Público                                | 1,600,000.00   | 1,689,000.00                 | 3,289,000.00   | 1,950,000.00   | 1,950,000.00   | 1,339,000.00   |
| d2) Transferencias al Resto del Sector Público  | 0.00           | 0.00                         | 0.00           | 0.00           | 0.00           | 0.00           |
| d3) Subsidios y Subvenciones  | 630,000.00     | 27,000.00                    | 657,000.00     | 393,912.06     | 393,912.06     | 263,087.94     |
| d4) Ayudas Sociales   | 56,075,500.00  | -1,116,000.00                | 54,959,500.00  | 37,801,187.60  | 37,281,018.18  | 17,158,312.40  |
| d5) Pensiones y Jubilaciones  | 0.00           | 0.00                         | 0.00           | 0.00           | 0.00           | 0.00           |
| d6) Transferencias a Fideicomisos, Mandatos y Otros Análogos                                | 200,000.00     | -200,000.00                  | 0.00           | 0.00           | 0.00           | 0.00           |
| d7) Transferencias a la Seguridad Social  | 0.00           | 0.00                         | 0.00           | 0.00           | 0.00           | 0.00           |
| d8) Donativos   | 500,000.00     | -400,000.00                  | 100,000.00     | 0.00           | 0.00           | 100,000.00     |
| d9) Transferencias al Exterior  | 0.00           | 0.00                         | 0.00           | 0.00           | 0.00           | 0.00           |

MUNICIPIO DE SAN ANDRÉS CHOLULA PUEF

ESTADO ANALÍTICO DEL EJERCICIO DEL PRESUPUESTO DE EGRESOS DETALLADO - LDF (F6a)  
(CLASIFICACIÓN POR OBJETO DEL GASTO)  
Del 1 de Enero al 30 de Junio de 2018  
(PESOS)

| Concepto  | Aprobado      | Ampliaciones/<br>Reducciones | Modificado    | Devengado     | Pagado        | Subejercicio  |
|---|---------------|------------------------------|---------------|---------------|---------------|---------------|
| E. Bienes Muebles, Inmuebles e Intangibles (E=el+e2+e3+e4+e5+e6+e7+e8+e9)                                     | 26,881,713.19 | 7,589,522.57                 | 34,471,235.76 | 8,398,791.30  | 8,135,915.71  | 26,072,444.46 |
| e1) Mobiliario y Equipo de Administración   | 3,245,578.19  | -321,000.00                  | 2,924,578.19  | 1,586,377.31  | 1,589,376.32  | 1,338,200.88  |
| e2) Mobiliario y Equipo Educativo y Recreativo  | 125,000.00    | 62,899.97                    | 187,899.97    | 13,418.88     | 13,418.88     | 174,481.09    |
| e3) Equipo e Instrumental Médico y de Laboratorio   | 100,000.00    | 0.00                         | 100,000.00    | 0.00          | 0.00          | 100,000.00    |
| e4) Vehículos y Equipo de Transporte  | 5,892,360.00  | -130,000.00                  | 5,762,360.00  | 175,000.00    | 0.00          | 5,587,360.00  |
| e5) Equipo de Defensa y Seguridad   | 0.00          | 1,200,000.00                 | 1,200,000.00  | 1,185,027.00  | 1,185,027.00  | 14,973.00     |
| e6) Maquinaria, Otros Equipos y Herramientas  | 1,468,775.00  | 66,000.00                    | 1,534,775.00  | 721,494.11    | 705,619.51    | 813,280.89    |
| e7) Activos Biológicos  | 0.00          | 80,000.00                    | 80,000.00     | 75,000.00     | 0.00          | 5,000.00      |
| e8) Bienes Inmuebles  | 16,050,000.00 | 6,631,622.60                 | 22,681,622.60 | 4,642,474.00  | 4,642,474.00  | 18,039,148.60 |
| e9) Activos Intangibles   | 0.00          | 0.00                         | 0.00          | 0.00          | 0.00          | 0.00          |
| F. Inversión Pública (F=f1+f2+f3)   | 34,379,697.32 | 60,892,878.29                | 95,272,575.61 | 30,259,893.86 | 30,259,893.86 | 65,012,681.75 |
| f1) Obra Pública en Bienes de Dominio Público   | 9,379,697.32  | 38,630,538.09                | 48,010,235.41 | 15,089,164.02 | 15,089,164.02 | 32,921,071.39 |
| f2) Obra Pública en Bienes Propios  | 25,000,000.00 | 22,262,340.20                | 47,262,340.20 | 15,170,729.84 | 15,170,729.84 | 32,091,610.36 |
| f3) Proyectos Productivos y Acciones de Fomento   | 0.00          | 0.00                         | 0.00          | 0.00          | 0.00          | 0.00          |
| G. Inversiones Financieras y Otras Provisiones (G=g1+g2+g3+g4+g5+g6+g7)                                       | 0.00          | 0.00                         | 0.00          | 0.00          | 0.00          | 0.00          |
| g1) Inversiones Para el Fomento de Actividades Productivas  | 0.00          | 0.00                         | 0.00          | 0.00          | 0.00          | 0.00          |
| g2) Acciones y Participaciones de Capital   | 0.00          | 0.00                         | 0.00          | 0.00          | 0.00          | 0.00          |
| g3) Compra de Títulos y Valores   | 0.00          | 0.00                         | 0.00          | 0.00          | 0.00          | 0.00          |
| g4) Concesión de Préstamos  | 0.00          | 0.00                         | 0.00          | 0.00          | 0.00          | 0.00          |
| g5) Inversiones en Fideicomisos, Mandatos y Otros Análogos (Fideicomiso de Desastres Naturales (Informativo)) | 0.00          | 0.00                         | 0.00          | 0.00          | 0.00          | 0.00          |
| g6) Otras Inversiones Financieras   | 0.00          | 0.00                         | 0.00          | 0.00          | 0.00          | 0.00          |
| g7) Provisiones para Contingencias y Otras Erogaciones Especiales   | 0.00          | 0.00                         | 0.00          | 0.00          | 0.00          | 0.00          |
| H. Participaciones y Aportaciones (H=hl+h2+h3)  | 3,567,903.00  | 20,000,203.25                | 23,568,106.25 | 22,760,557.78 | 22,760,557.78 | 807,548.47    |
| h1) Participaciones   | 0.00          | 0.00                         | 0.00          | 0.00          | 0.00          | 0.00          |
| h2) Aportaciones  | 0.00          | 0.00                         | 0.00          | 0.00          | 0.00          | 0.00          |
| h3) Convenios   | 3,567,903.00  | 20,000,203.25                | 23,568,106.25 | 22,760,557.78 | 22,760,557.78 | 807,548.47    |
| I. Deuda Pública (I=i1+i2+i3+i4+i5+i6+i7)   | 0.00          | 0.00                         | 0.00          | 0.00          | 0.00          | 0.00          |
| i1) Amortización de la Deuda Pública  | 0.00          | 0.00                         | 0.00          | 0.00          | 0.00          | 0.00          |
| i2) Intereses de la Deuda Pública   | 0.00          | 0.00                         | 0.00          | 0.00          | 0.00          | 0.00          |
| i3) Comisiones de la Deuda Pública  | 0.00          | 0.00                         | 0.00          | 0.00          | 0.00          | 0.00          |
| i4) Gastos de la Deuda Pública  | 0.00          | 0.00                         | 0.00          | 0.00          | 0.00          | 0.00          |
| i5) Costo por Coberturas  | 0.00          | 0.00                         | 0.00          | 0.00          | 0.00          | 0.00          |
| i6) Apoyos Financieros  | 0.00          | 0.00                         | 0.00          | 0.00          | 0.00          | 0.00          |
| i7) Adeudos de Ejercicios Fiscales Anteriores (ADEFAS)  | 0.00          | 0.00                         | 0.00          | 0.00          | 0.00          | 0.00          |

MUNICIPIO DE SAN ANDRÉS CHOLULA PUEF

ESTADO ANALÍTICO DEL EJERCICIO DEL PRESUPUESTO DE EGRESOS DETALLADO - LDF (F6a)  
 (CLASIFICACIÓN POR OBJETO DEL GASTO)  
 Del 1 de Enero al 30 de Junio de 2018  
 (PESOS)

| Concepto  | Aprobado       | Ampliaciones/<br>Reducciones | Modificado     | Devengado     | Pagado        | Subejercicio   |
|---|----------------|------------------------------|----------------|---------------|---------------|----------------|
| II. Gasto Etiquetado (II=A+B+C+D+E+F+G+H+I)   | 134,620,302.68 | 41,893,471.59                | 176,513,774.27 | 53,072,330.96 | 45,542,245.02 | 123,441,443.31 |
| A. Servicios Personales (A=a1+a2+a3+a4+a5+a6+a7)  | 0.00           | 0.00                         | 0.00           | 0.00          | 0.00          | 0.00           |
| a1) Remuneraciones al Personal de Carácter Permanente                                       | 0.00           | 0.00                         | 0.00           | 0.00          | 0.00          | 0.00           |
| a2) Remuneraciones al Personal de Carácter Transitorio                                      | 0.00           | 0.00                         | 0.00           | 0.00          | 0.00          | 0.00           |
| a3) Remuneraciones Adicionales y Especiales   | 0.00           | 0.00                         | 0.00           | 0.00          | 0.00          | 0.00           |
| a4) Seguridad Social  | 0.00           | 0.00                         | 0.00           | 0.00          | 0.00          | 0.00           |
| a5) Otras Prestaciones Sociales y Económicas  | 0.00           | 0.00                         | 0.00           | 0.00          | 0.00          | 0.00           |
| a6) Previsiones   | 0.00           | 0.00                         | 0.00           | 0.00          | 0.00          | 0.00           |
| a7) Pago de Estímulos a Servidores Públicos   | 0.00           | 0.00                         | 0.00           | 0.00          | 0.00          | 0.00           |
| B. Materiales y Suministros (B=b1+b2+b3+b4+b5+b6+b7+b8+b9)                                  | 4,547,720.00   | -2,900,000.00                | 1,647,720.00   | 12,000.00     | 12,000.00     | 1,635,720.00   |
| b1) Materiales de Administración, Emisión de Documentos y Artículos<br>Oficiales            | 700,000.00     | 0.00                         | 700,000.00     | 12,000.00     | 12,000.00     | 688,000.00     |
| b2) Alimentos y Utensilios  | 0.00           | 0.00                         | 0.00           | 0.00          | 0.00          | 0.00           |
| b3) Materias Primas y Materiales de Producción y Comercialización                           | 0.00           | 0.00                         | 0.00           | 0.00          | 0.00          | 0.00           |
| b4) Materiales y Artículos de Construcción y de Reparación                                  | 0.00           | 0.00                         | 0.00           | 0.00          | 0.00          | 0.00           |
| b5) Productos Químicos, Farmacéuticos y de Laboratorio                                      | 0.00           | 0.00                         | 0.00           | 0.00          | 0.00          | 0.00           |
| b6) Combustibles, Lubricantes y Aditivos  | 0.00           | 0.00                         | 0.00           | 0.00          | 0.00          | 0.00           |
| b7) Vestuario, Blancos, Prendas de Protección y Artículos Deportivos                        | 3,500,000.00   | -2,900,000.00                | 600,000.00     | 0.00          | 0.00          | 600,000.00     |
| b8) Materiales y Suministros Para Seguridad   | 0.00           | 0.00                         | 0.00           | 0.00          | 0.00          | 0.00           |
| b9) Herramientas, Refacciones y Accesorios Menores  | 347,720.00     | 0.00                         | 347,720.00     | 0.00          | 0.00          | 347,720.00     |
| C. Servicios Generales (C=c1+c2+c3+c4+c5+c6+c7+c8+c9)                                       | 5,036,581.50   | 2,678,386.61                 | 7,714,968.11   | 5,162,327.27  | 4,526,241.06  | 2,552,640.84   |
| c1) Servicios Básicos   | 0.00           | 897,829.42                   | 897,829.42     | 897,829.42    | 897,829.42    | 0.00           |
| c2) Servicios de Arrendamiento  | 65,700.00      | 0.00                         | 65,700.00      | 0.00          | 0.00          | 65,700.00      |
| c3) Servicios Profesionales, Científicos, Técnicos y Otros Servicios                        | 3,070,881.50   | 1,752,271.52                 | 4,823,153.02   | 4,236,212.18  | 3,600,125.97  | 586,940.84     |
| c4) Servicios Financieros, Bancarios y Comerciales  | 0.00           | 27,760.66                    | 27,760.66      | 27,760.66     | 27,760.66     | 0.00           |
| c5) Servicios de Instalación, Reparación, Mantenimiento y Conservación                      | 200,000.00     | 0.00                         | 200,000.00     | 0.00          | 0.00          | 200,000.00     |
| c6) Servicios de Comunicación Social y Publicidad   | 0.00           | 0.00                         | 0.00           | 0.00          | 0.00          | 0.00           |
| c7) Servicios de Traslado y Viáticos  | 0.00           | 0.00                         | 0.00           | 0.00          | 0.00          | 0.00           |
| c8) Servicios Oficiales   | 0.00           | 0.00                         | 0.00           | 0.00          | 0.00          | 0.00           |
| c9) Otros Servicios Generales   | 1,700,000.00   | 525.01                       | 1,700,525.01   | 525.01        | 525.01        | 1,700,000.00   |
| D. Transferencias, Asignaciones, Subsidios y Otras Ayudas<br>(D=d1+d2+d3+d4+d5+d6+d7+d8+d9) | 0.00           | 0.00                         | 0.00           | 0.00          | 0.00          | 0.00           |
| d1) Transferencias Internas y Asignaciones al Sector Público                                | 0.00           | 0.00                         | 0.00           | 0.00          | 0.00          | 0.00           |
| d2) Transferencias al Resto del Sector Público  | 0.00           | 0.00                         | 0.00           | 0.00          | 0.00          | 0.00           |
| d3) Subsidios y Subvenciones  | 0.00           | 0.00                         | 0.00           | 0.00          | 0.00          | 0.00           |
| d4) Ayudas Sociales   | 0.00           | 0.00                         | 0.00           | 0.00          | 0.00          | 0.00           |
| d5) Pensiones y Jubilaciones  | 0.00           | 0.00                         | 0.00           | 0.00          | 0.00          | 0.00           |
| d6) Transferencias a Fideicomisos, Mandatos y Otros Análogos                                | 0.00           | 0.00                         | 0.00           | 0.00          | 0.00          | 0.00           |
| d7) Transferencias a la Seguridad Social  | 0.00           | 0.00                         | 0.00           | 0.00          | 0.00          | 0.00           |
| d8) Donativos   | 0.00           | 0.00                         | 0.00           | 0.00          | 0.00          | 0.00           |
| d9) Transferencias al Exterior  | 0.00           | 0.00                         | 0.00           | 0.00          | 0.00          | 0.00           |

MUNICIPIO DE SAN ANDRÉS CHOLULA PUEF

ESTADO ANALÍTICO DEL EJERCICIO DEL PRESUPUESTO DE EGRESOS DETALLADO - LDF (F6a)  
(CLASIFICACIÓN POR OBJETO DEL GASTO)  
Del 1 de Enero al 30 de Junio de 2018  
(PESOS)

| Concepto  | Aprobado       | Ampliaciones/<br>Reducciones | Modificado     | Devengado      | Pagado         | Subejercicio   |
|---|----------------|------------------------------|----------------|----------------|----------------|----------------|
| E. Bienes Muebles, Inmuebles e Intangibles (E=el+e2+e3+e4+e5+e6+e7+e8+e9) |                |                              |                |                |                |                |
| e1) Mobiliario y Equipo de Administración                                 | 4,415,698.50   | 16,687,999.46                | 21,103,697.96  | 11,842,766.61  | 4,948,766.88   | 9,260,931.35   |
| e2) Mobiliario y Equipo Educativo y Recreativo                            | 950,000.00     | 0.00                         | 950,000.00     | 0.00           | 0.00           | 950,000.00     |
| e3) Equipo e Instrumental Médico y de Laboratorio                         | 515,698.50     | -448,766.88                  | 66,931.62      | 0.00           | 0.00           | 66,931.62      |
| e4) Vehículos y Equipo de Transporte                                      | 2,900,000.00   | 16,687,999.46                | 19,587,999.46  | 11,393,999.73  | 4,500,000.00   | 8,193,999.73   |
| e5) Equipo de Defensa y Seguridad   | 0.00           | 0.00                         | 0.00           | 0.00           | 0.00           | 0.00           |
| e6) Maquinaria, Otros Equipos y Herramientas                              | 50,000.00      | 448,766.88                   | 498,766.88     | 448,766.88     | 448,766.88     | 50,000.00      |
| e7) Activos Biológicos  | 0.00           | 0.00                         | 0.00           | 0.00           | 0.00           | 0.00           |
| e8) Bienes Inmuebles  | 0.00           | 0.00                         | 0.00           | 0.00           | 0.00           | 0.00           |
| e9) Activos Intangibles   | 0.00           | 0.00                         | 0.00           | 0.00           | 0.00           | 0.00           |
| F. Inversión Pública (F=f1+f2+f3)   | 120,620,302.68 | 21,256,182.52                | 141,876,485.20 | 31,884,334.08  | 31,884,334.08  | 109,992,151.12 |
| f1) Obra Pública en Bienes de Dominio Público                             | 120,620,302.68 | 21,256,182.52                | 141,876,485.20 | 31,884,334.08  | 31,884,334.08  | 109,992,151.12 |
| f2) Obra Pública en Bienes Propios  | 0.00           | 0.00                         | 0.00           | 0.00           | 0.00           | 0.00           |
| f3) Proyectos Productivos y Acciones de Fomento                           | 0.00           | 0.00                         | 0.00           | 0.00           | 0.00           | 0.00           |
| G. Inversiones Financieras y Otras Provisiones (G=gi+g2+g3+g4+g5+g6+g7)   |                |                              |                |                |                |                |
| g1) Inversiones Para el Fomento de Actividades Productivas                | 0.00           | 0.00                         | 0.00           | 0.00           | 0.00           | 0.00           |
| g2) Acciones y Participaciones de Capital                                 | 0.00           | 0.00                         | 0.00           | 0.00           | 0.00           | 0.00           |
| g3) Compra de Títulos y Valores   | 0.00           | 0.00                         | 0.00           | 0.00           | 0.00           | 0.00           |
| g4) Concesión de Préstamos  | 0.00           | 0.00                         | 0.00           | 0.00           | 0.00           | 0.00           |
| g5) Inversiones en Fideicomisos, Mandatos y Otros Análogos                | 0.00           | 0.00                         | 0.00           | 0.00           | 0.00           | 0.00           |
| Fideicomiso de Desastres Naturales (Informativo)                          | 0.00           | 0.00                         | 0.00           | 0.00           | 0.00           | 0.00           |
| g6) Otras Inversiones Financieras   | 0.00           | 0.00                         | 0.00           | 0.00           | 0.00           | 0.00           |
| g7) Provisiones para Contingencias y Otras Erogaciones Especiales         | 0.00           | 0.00                         | 0.00           | 0.00           | 0.00           | 0.00           |
| H. Participaciones y Aportaciones (H=h1+h2+h3)                            |                |                              |                |                |                |                |
| h1) Participaciones   | 0.00           | 0.00                         | 0.00           | 0.00           | 0.00           | 0.00           |
| h2) Aportaciones  | 0.00           | 0.00                         | 0.00           | 0.00           | 0.00           | 0.00           |
| h3) Convenios   | 0.00           | 0.00                         | 0.00           | 0.00           | 0.00           | 0.00           |
| I. Deuda Pública (I=i1+i2+i3+i4+i5+i6+i7)                                 |                |                              |                |                |                |                |
| i1) Amortización de la Deuda Pública                                      | 0.00           | 0.00                         | 0.00           | 0.00           | 0.00           | 0.00           |
| i2) Intereses de la Deuda Pública   | 0.00           | 0.00                         | 0.00           | 0.00           | 0.00           | 0.00           |
| i3) Comisiones de la Deuda Pública  | 0.00           | 0.00                         | 0.00           | 0.00           | 0.00           | 0.00           |
| i4) Gastos de la Deuda Pública  | 0.00           | 0.00                         | 0.00           | 0.00           | 0.00           | 0.00           |
| i5) Costo por Coberturas  | 0.00           | 0.00                         | 0.00           | 0.00           | 0.00           | 0.00           |
| i6) Apoyos Financieros  | 0.00           | 0.00                         | 0.00           | 0.00           | 0.00           | 0.00           |
| i7) Adeudos de Ejercicios Fiscales Anteriores (ADEFAS)                    | 0.00           | 0.00                         | 0.00           | 0.00           | 0.00           | 0.00           |
| III. Total de Egresos (III = I + II)                                      | 750,000,000.00 | 182,174,472.88               | 932,174,472.88 | 459,371,136.04 | 426,142,921.43 | 472,803,336.84 |

MUNICIPIO DE SAN ANDRÉS CHOLULA PUEF

ESTADO ANALÍTICO DEL EJERCICIO DEL PRESUPUESTO DE EGRESOS DETALLADO - LDF (F6a)  
(CLASIFICACIÓN POR OBJETO DEL GASTO)  
Del 1 de Enero al 30 de Junio de 2018  
(PESOS)

| Concepto | Aprobado | Ampliaciones/<br>Reducciones | Modificado | Devengado | Pagado | Subejercicio |
|----------|----------|------------------------------|------------|-----------|--------|--------------|
|----------|----------|------------------------------|------------|-----------|--------|--------------|



H. AYUNTAMIENTO DE  
SAN ANDRÉS CHOLULA, PUE.  
C. LEONCIO PAISAN  
PRESIDENTE MUNICIPAL  
PERIODO 2015-2017



H. AYUNTAMIENTO DE  
SAN ANDRÉS CHOLULA, PUE.  
PERIODO 2014-2018  
TESORERIA MUNICIPAL

C. DANIEL ANTELIZ MAGANA  
SECRETARIO DEL AYUNTAMIENTO

H. AYUNTAMIENTO DE  
SAN ANDRÉS CHOLULA, PUE.  
PERIODO 2014-2018  
SECRETARIA DEL AYUNTAMIENTO

MUNICIPIO DE SAN ANDRÉS CHOLULA PUEF

ESTADO ANALÍTICO DEL EJERCICIO DEL PRESUPUESTO DE EGRESOS DETALLADO - LDF (F66)  
(CLASIFICACIÓN ADMINISTRATIVA)

Del 1 de Enero al 30 de Junio de 2018  
(PESOS)

| Concepto                                    | Aprobado       | Ampliaciones/<br>Reducciones | Modificado     | Devengado      | Pagado         | Subejercicio   |
|---|----------------|------------------------------|----------------|----------------|----------------|----------------|
| I. GASTO NO ETIQUETADO                      |                |                              |                |                |                |                |
| 000 RAMO GENERAL                            | 615,379,697.32 | 140,281,001.29               | 755,660,698.61 | 406,298,805.08 | 380,600,676.41 | 349,361,893.53 |
| 01 PRESIDENCIA                              | 17,547,183.47  | 5,088,221.87                 | 22,635,405.34  | 17,503,253.61  | 17,304,963.37  | 5,132,151.73   |
| 02 TESORERIA                                | 30,805,695.19  | 13,296,680.46                | 44,102,375.65  | 23,350,667.50  | 22,786,962.56  | 20,751,708.15  |
| 03 RECURSOS HUMANOS                         | 4,787,719.41   | -395.12                      | 4,787,324.29   | 1,067,517.08   | 1,059,054.08   | 3,719,807.21   |
| 04 RECURSOS MATERIALES                      | 20,178,336.74  | -1,180,595.48                | 18,997,741.26  | 9,989,348.81   | 9,669,281.54   | 9,008,392.45   |
| 05 DIRECCION DE SEGURIDAD PUBLICA (POLICIA) | 49,358,254.98  | 8,418,831.71                 | 57,777,086.69  | 30,311,824.58  | 29,748,821.96  | 27,465,262.11  |
| 06 PROTECCION CIVIL Y BOMBEROS              | 10,451,994.25  | -588,342.01                  | 9,863,652.24   | 3,375,259.27   | 3,334,434.81   | 6,488,392.97   |
| 07 DIF MUNICIPAL                            | 38,080,230.82  | -189,574.45                  | 37,890,656.37  | 25,787,177.41  | 22,264,925.37  | 12,103,478.96  |
| 08 OBRAS PUBLICAS                           | 85,536,454.40  | 81,534,803.71                | 167,071,258.11 | 81,674,810.76  | 76,773,367.80  | 85,396,447.35  |
| 09 REGIDORES                                | 30,445,041.31  | -6,586,166.30                | 23,858,875.01  | 9,210,177.15   | 9,156,970.26   | 14,648,697.86  |
| 10 JUNTAS AUXILIARES                        | 15,565,000.00  | 106,918.18                   | 15,671,918.18  | 7,822,645.48   | 7,822,645.48   | 7,849,272.70   |
| 11 RANCHERIAS                               | 0.00           | 0.00                         | 0.00           | 0.00           | 0.00           | 0.00           |
| 12 DIRECCION DE DESARROLLO URBANO           | 16,080,628.96  | -1,779,315.20                | 14,301,313.76  | 4,836,964.22   | 4,767,362.51   | 9,464,349.54   |
| 13 DIRECCION DE ECOLOGIA                    | 2,883,944.78   | 48,108.03                    | 2,932,052.81   | 1,411,277.87   | 1,409,364.69   | 1,520,774.94   |
| 14 SINDICATURA                              | 28,456,339.97  | 4,279,271.19                 | 32,735,611.16  | 7,321,914.24   | 7,300,976.43   | 25,413,696.92  |
| 15 SECRETARIA GENERAL                       | 17,620,068.05  | -72,959.47                   | 17,547,108.58  | 9,399,025.27   | 9,372,185.20   | 8,148,083.31   |
| 16 CONTRALORIA                              | 6,464,196.33   | 123,348.37                   | 6,587,544.70   | 2,712,877.36   | 2,686,466.50   | 3,874,667.34   |
| 17 DIRECCION DE GOBERNACION                 | 12,799,671.81  | 3,407,515.49                 | 16,207,187.30  | 8,067,604.88   | 7,911,347.48   | 8,139,582.42   |
| 18 DIRECCION DE SERVICIOS GENERALES         | 80,246,938.08  | 10,498,165.41                | 90,745,103.49  | 66,400,039.79  | 55,868,968.90  | 24,345,063.70  |
| 19 COMUNICACION SOCIAL                      | 16,101,335.16  | 924,890.19                   | 17,026,225.35  | 8,543,863.76   | 8,095,508.25   | 8,482,361.59   |
| 20 TESORERIA MUNICIPAL                      | 126,988,695.73 | 22,549,145.81                | 149,537,841.54 | 85,427,473.93  | 81,250,412.16  | 64,110,367.61  |
| 21 DIRECCION DE DESARROLLO ECONOMICO        | 32,995,735.83  | 11,055,883.45                | 44,051,619.28  | 28,665,508.42  | 25,672,521.72  | 15,386,110.86  |
| 22 DIRECCION DE DESARROLLO SOCIAL           | 0.00           | 0.00                         | 0.00           | 0.00           | 0.00           | 0.00           |
| 23 INGRESOS                                 | 33,895,331.10  | 7,438,743.48                 | 41,334,074.58  | 22,249,000.94  | 21,883,338.94  | 19,085,073.64  |
| 24 CONTABILIDAD Y PRESUPUESTO               | 9,065,485.02   | -283,636.01                  | 8,781,849.01   | 3,325,393.69   | 3,304,947.03   | 5,456,455.32   |
| 25 INFORMATICA                              | 2,747,645.28   | 0.00                         | 2,747,645.28   | 992,609.55     | 973,483.17     | 1,755,035.73   |
| 26 DIRECCION DE GIROS COMERCIALES           | 10,807,316.88  | 6,014,986.92                 | 16,822,303.80  | 13,275,360.68  | 13,206,202.79  | 3,546,943.12   |
| 27 DIR. DE PLANEACION EVALUACION Y SEG.     | 4,793,674.14   | 85,229.31                    | 4,878,903.45   | 1,020,246.21   | 1,016,777.73   | 3,858,657.24   |
| 28 SEGURIDAD VIAL                           | 466,040.29     | 23,893.79                    | 489,934.08     | 195,151.45     | 192,700.53     | 294,782.63     |
| 29 AGUA POTABLE, DRENAJE Y ALCANTARILLADO   | 16,057,552.77  | -829,152.14                  | 15,228,400.63  | 8,782,060.32   | 8,368,092.27   | 6,446,340.31   |
| 30 CONSEJERIA JURIDICA                      | 4,981,967.88   | 402,448.90                   | 5,384,416.78   | 2,085,082.11   | 2,016,657.06   | 3,299,334.67   |
| II. GASTO ETIQUETADO                        | 134,620,302.68 | 41,893,471.59                | 176,513,774.27 | 53,072,330.96  | 45,542,245.02  | 123,441,443.31 |
| 000 RAMO GENERAL                            | 0.00           | 0.00                         | 0.00           | 0.00           | 0.00           | 0.00           |
| 01 PRESIDENCIA                              | 0.00           | 0.00                         | 0.00           | 0.00           | 0.00           | 0.00           |
| 02 TESORERIA                                | 0.00           | 1,805.01                     | 1,805.01       | 1,805.01       | 1,805.01       | 0.00           |
| 03 RECURSOS HUMANOS                         | 0.00           | 0.00                         | 0.00           | 0.00           | 0.00           | 0.00           |
| 04 RECURSOS MATERIALES                      | 0.00           | 0.00                         | 0.00           | 0.00           | 0.00           | 0.00           |
| 05 DIRECCION DE SEGURIDAD PUBLICA (POLICIA) | 12,700,000.00  | 6,911,739.73                 | 19,611,739.73  | 14,344,447.27  | 7,450,447.54   | 5,267,292.46   |
| 06 PROTECCION CIVIL Y BOMBEROS              | 0.00           | 0.00                         | 0.00           | 0.00           | 0.00           | 0.00           |

MUNICIPIO DE SAN ANDRÉS CHOLULA PUEJ

ESTADO ANALÍTICO DEL EJERCICIO DEL PRESUPUESTO DE EGRESOS DETALLADO - LDF (F6b)  
(CLASIFICACIÓN ADMINISTRATIVA)

Del 1 de Enero al 30 de Junio de 2018  
(PESOS)

| Concepto                                  | Aprobado       | Ampliaciones/<br>Reducciones | Modificado     | Devengado      | Pagado         | Subejercicio   |
|---|----------------|------------------------------|----------------|----------------|----------------|----------------|
| 07 DIF MUNICIPAL                          | 0.00           | 0.00                         | 0.00           | 0.00           | 0.00           | 0.00           |
| 08 OBRAS PUBLICAS                         | 119,653,532.07 | 34,979,926.85                | 154,633,458.92 | 38,714,078.68  | 38,077,992.47  | 115,919,380.24 |
| 09 REGIDORES                              | 966,770.61     | 0.00                         | 966,770.61     | 0.00           | 0.00           | 966,770.61     |
| 10 JUNTAS AUXILIARES                      | 0.00           | 0.00                         | 0.00           | 0.00           | 0.00           | 0.00           |
| 11 RANCHERIAS                             | 0.00           | 0.00                         | 0.00           | 0.00           | 0.00           | 0.00           |
| 12 DIRECCION DE DESARROLLO URBANO         | 0.00           | 0.00                         | 0.00           | 0.00           | 0.00           | 0.00           |
| 13 DIRECCION DE ECOLOGIA                  | 0.00           | 0.00                         | 0.00           | 0.00           | 0.00           | 0.00           |
| 14 SINDICATURA                            | 0.00           | 0.00                         | 0.00           | 0.00           | 0.00           | 0.00           |
| 15 SECRETARIA GENERAL                     | 0.00           | 0.00                         | 0.00           | 0.00           | 0.00           | 0.00           |
| 16 CONTRALORIA                            | 0.00           | 0.00                         | 0.00           | 0.00           | 0.00           | 0.00           |
| 17 DIRECCION DE GOBERNACION               | 0.00           | 0.00                         | 0.00           | 0.00           | 0.00           | 0.00           |
| 18 DIRECCION DE SERVICIOS GENERALES       | 0.00           | 0.00                         | 0.00           | 0.00           | 0.00           | 0.00           |
| 19 COMUNICACION SOCIAL                    | 0.00           | 0.00                         | 0.00           | 0.00           | 0.00           | 0.00           |
| 20 TRESORERIA MUNICIPAL                   | 1,300,000.00   | 0.00                         | 1,300,000.00   | 12,000.00      | 12,000.00      | 1,288,000.00   |
| 20 DIRECCION DE DESARROLLO ECONOMICO      | 0.00           | 0.00                         | 0.00           | 0.00           | 0.00           | 0.00           |
| 21 DIRECCION DE DESARROLLO SOCIAL         | 0.00           | 0.00                         | 0.00           | 0.00           | 0.00           | 0.00           |
| 22 DIRECCION DE SERVICIOS MUNICIPALES     | 0.00           | 0.00                         | 0.00           | 0.00           | 0.00           | 0.00           |
| 23 INGRESOS                               | 0.00           | 0.00                         | 0.00           | 0.00           | 0.00           | 0.00           |
| 24 CONTABILIDAD Y PRESUPUESTO             | 0.00           | 0.00                         | 0.00           | 0.00           | 0.00           | 0.00           |
| 25 INFORMATICA                            | 0.00           | 0.00                         | 0.00           | 0.00           | 0.00           | 0.00           |
| 26 DIRECCION DE GIROS COMERCIALES         | 0.00           | 0.00                         | 0.00           | 0.00           | 0.00           | 0.00           |
| 27 DIR.DE PLANEACION EVALUACION Y SEG.    | 0.00           | 0.00                         | 0.00           | 0.00           | 0.00           | 0.00           |
| 28 SEGURIDAD VIAL                         | 1,300,000.00   | 0.00                         | 1,300,000.00   | 12,000.00      | 12,000.00      | 1,288,000.00   |
| 29 AGUA POTABLE, DRENAJE Y ALCANTARILLADO | 0.00           | 0.00                         | 0.00           | 0.00           | 0.00           | 0.00           |
| 30 CONSEJERIA JURIDICA                    | 0.00           | 0.00                         | 0.00           | 0.00           | 0.00           | 0.00           |
| III. Total de Egresos (III = I + II)      | 750,000.00     | 34,979,926.85                | 932,174,472.88 | 459,371,136.04 | 426,142,921.43 | 472,803,336.84 |



H. AYUNTAMIENTO DE  
SAN ANDRÉS CHOLULA, PUE.  
PRESIDENCIA MUNICIPAL  
PERIODO 2014-2018

C. LEONCIO PAISAN  
HECTOR DOPEZ HERRERA  
PRESIDENTE MUNICIPAL



H. AYUNTAMIENTO DE  
SAN ANDRÉS CHOLULA, PUE.  
PERIODO 2014-2018  
TESORERIA MUNICIPAL

C. DANIEL ANTELIZ MAGAÑA  
SECRETARIO DEL AYUNTAMIENTO

MUNICIPIO DE SAN ANDRÉS CHOLULA, PUE.  
SECRETARIA MUNICIPAL

MUNICIPIO DE SAN ANDRÉS CHOLULA PUEB

ESTADO ANALÍTICO DEL EJERCICIO DEL PRESUPUESTO DE EGRESOS DETALLADO - LDF (F6c)  
(CLASIFICACIÓN FUNCIONAL)

Del 1 de Enero al 30 de Junio de 2018  
(PESOS)

| Concepto   | Aprobado       | Ampliaciones/<br>Reducciones | Modificado     | Devengado      | Pagado         | Subejercicio   |
|--|----------------|------------------------------|----------------|----------------|----------------|----------------|
| I. Gasto No Etiquetado (I=A+B+C+D)   | 615,379,697.32 | 140,281,001.29               | 755,660,698.61 | 406,298,805.08 | 380,600,676.41 | 349,361,893.53 |
| A. Gobierno (A=a1+a2+a3+a4+a5+a6+a7+a8)                                    | 282,257,811.47 | 39,341,586.48                | 321,599,397.95 | 157,692,849.81 | 154,813,816.21 | 163,906,548.14 |
| a1) Legislación  | 29,922,842.67  | 523,577.04                   | 30,446,419.71  | 11,923,054.51  | 11,843,436.76  | 18,523,365.20  |
| a2) Justicia   | 0.00           | 0.00                         | 0.00           | 0.00           | 0.00           | 0.00           |
| a3) Coordinación de la Política de Gobierno                                | 117,644,644.50 | 17,962,388.09                | 135,607,032.59 | 68,904,258.13  | 68,033,368.48  | 66,702,774.46  |
| a4) Relaciones Exteriores  | 0.00           | 0.00                         | 0.00           | 0.00           | 0.00           | 0.00           |
| a5) Asuntos Financieros y Hacendarios                                      | 42,618,825.49  | 13,013,044.45                | 55,631,869.94  | 27,668,670.74  | 27,065,392.76  | 27,963,199.20  |
| a6) Seguridad Nacional   | 0.00           | 0.00                         | 0.00           | 0.00           | 0.00           | 0.00           |
| a7) Asuntos de Orden Público y de Seguridad Interior                       | 75,970,163.65  | 6,873,686.71                 | 82,843,850.36  | 40,609,226.52  | 39,715,604.75  | 42,234,623.84  |
| a8) Otros Servicios Generales  | 16,101,335.16  | 968,890.19                   | 17,070,225.35  | 8,587,639.91   | 8,156,013.46   | 8,482,585.44   |
| B. Desarrollo Social (B=b1+b2+b3+b4+b5+b6+b7)                              | 279,767,475.88 | 89,735,383.87                | 369,502,859.75 | 211,141,331.31 | 191,335,420.48 | 158,361,528.44 |
| b1) Protección Ambiental   | 115,269,064.59 | 7,937,806.10                 | 123,206,870.69 | 81,430,342.20  | 70,413,788.37  | 41,776,528.49  |
| b2) Vivienda y Servicios a la Comunidad                                    | 126,418,180.47 | 81,987,152.22                | 208,405,332.69 | 103,923,811.70 | 98,656,706.74  | 104,481,520.99 |
| b3) Salud  | 38,080,230.82  | -189,574.45                  | 37,890,656.37  | 25,787,177.41  | 22,264,925.37  | 12,103,478.96  |
| b4) Recreación, Cultura y Otras Manifestaciones Sociales                   | 0.00           | 0.00                         | 0.00           | 0.00           | 0.00           | 0.00           |
| b5) Educación  | 0.00           | 0.00                         | 0.00           | 0.00           | 0.00           | 0.00           |
| b6) Protección Social  | 0.00           | 0.00                         | 0.00           | 0.00           | 0.00           | 0.00           |
| b7) Otros Asuntos Sociales   | 0.00           | 0.00                         | 0.00           | 0.00           | 0.00           | 0.00           |
| C. Desarrollo Económico (C=c1+c2+c3+c4+c5+c6+c7+c8+c9)                     | 37,789,409.97  | 11,097,112.76                | 48,886,522.73  | 29,641,978.48  | 26,628,794.24  | 19,244,544.25  |
| c1) Asuntos Económicos, Comerciales y Laborales en General                 | 37,789,409.97  | 11,097,112.76                | 48,886,522.73  | 29,641,978.48  | 26,628,794.24  | 19,244,544.25  |
| c2) Agropecuaria, Silvicultura, Pesca y Caza                               | 0.00           | 0.00                         | 0.00           | 0.00           | 0.00           | 0.00           |
| c3) Combustibles y Energía   | 0.00           | 0.00                         | 0.00           | 0.00           | 0.00           | 0.00           |
| c4) Minería, Manufacturas y Construcción                                   | 0.00           | 0.00                         | 0.00           | 0.00           | 0.00           | 0.00           |
| c5) Transporte   | 0.00           | 0.00                         | 0.00           | 0.00           | 0.00           | 0.00           |
| c6) Comunicaciones   | 0.00           | 0.00                         | 0.00           | 0.00           | 0.00           | 0.00           |
| c7) Turismo  | 0.00           | 0.00                         | 0.00           | 0.00           | 0.00           | 0.00           |
| c8) Ciencia, Tecnología e Innovación                                       | 0.00           | 0.00                         | 0.00           | 0.00           | 0.00           | 0.00           |
| c9) Otras Industrias y Otros Asuntos Económicos                            | 0.00           | 0.00                         | 0.00           | 0.00           | 0.00           | 0.00           |
| D. Otras No Clasificadas en Funciones Anteriores (D=di+d2+d3+d4)           | 15,565,000.00  | 106,918.18                   | 15,671,918.18  | 7,822,645.48   | 7,822,645.48   | 7,849,272.70   |
| d1) Transacciones de la Deuda Pública / Costo Financiero de la Deuda       | 0.00           | 0.00                         | 0.00           | 0.00           | 0.00           | 0.00           |
| d2) Transacciones, Participaciones y Aportaciones Entre Diferentes Niveles | 15,565,000.00  | 106,918.18                   | 15,671,918.18  | 7,822,645.48   | 7,822,645.48   | 7,849,272.70   |
| d3) Sanamiento del Sistema Financiero                                      | 0.00           | 0.00                         | 0.00           | 0.00           | 0.00           | 0.00           |
| d4) Adeudos de Ejercicios Fiscales Anteriores                              | 0.00           | 0.00                         | 0.00           | 0.00           | 0.00           | 0.00           |



MUNICIPIO DE SAN ANDRÉS CHOLULA PUEI

ESTADO ANALÍTICO DEL EJERCICIO DEL PRESUPUESTO DE EGRESOS DETALLADO - LDF (F6c)  
(CLASIFICACIÓN FUNCIONAL)

Del 1 de Enero al 30 de Junio de 2018  
(PESOS)

| Concepto   | Aprobado       | Ampliaciones/<br>Reducciones | Modificado     | Devengado      | Pagado         | Subejercicio   |
|--|----------------|------------------------------|----------------|----------------|----------------|----------------|
| II. Gasto Etiquetado (II=A+B+C+D)  | 134,620,302.68 | 41,893,471.59                | 176,513,774.27 | 53,072,330.96  | 45,542,245.02  | 123,441,443.31 |
| A. Gobierno (A=a1+a2+a3+a4+a5+a6+a7+a8)                                  | 14,000,000.00  | 6,913,544.74                 | 20,913,544.74  | 14,358,252.28  | 7,464,252.55   | 6,555,292.46   |
| a1) Legislación  | 0.00           | 0.00                         | 0.00           | 0.00           | 0.00           | 0.00           |
| a2) Justicia   | 0.00           | 0.00                         | 0.00           | 0.00           | 0.00           | 0.00           |
| a3) Coordinación de la Política de Gobierno                              | 0.00           | 0.00                         | 0.00           | 0.00           | 0.00           | 0.00           |
| a4) Relaciones Exteriores  | 0.00           | 0.00                         | 0.00           | 0.00           | 0.00           | 0.00           |
| a5) Asuntos Financieros y Hacendarios                                    | 0.00           | 1,805.01                     | 1,805.01       | 1,805.01       | 1,805.01       | 0.00           |
| a6) Seguridad Nacional   | 0.00           | 0.00                         | 0.00           | 0.00           | 0.00           | 0.00           |
| a7) Asuntos de Orden Público y de Seguridad Interior                     | 14,000,000.00  | 6,911,739.73                 | 20,911,739.73  | 14,356,447.27  | 7,462,447.54   | 6,555,292.46   |
| a8) Otros Servicios Generales  | 0.00           | 0.00                         | 0.00           | 0.00           | 0.00           | 0.00           |
| B. Desarrollo Social (B=b1+b2+b3+b4+b5+b6+b7)                            | 120,620,302.68 | 34,979,926.85                | 155,600,229.53 | 38,714,078.68  | 38,077,992.47  | 116,886,150.85 |
| b1) Protección Ambiental   | 0.00           | 0.00                         | 0.00           | 0.00           | 0.00           | 0.00           |
| b2) Vivienda y Servicios a la Comunidad                                  | 120,620,302.68 | 34,979,926.85                | 155,600,229.53 | 38,714,078.68  | 38,077,992.47  | 116,886,150.85 |
| b3) Salud  | 0.00           | 0.00                         | 0.00           | 0.00           | 0.00           | 0.00           |
| b4) Recreación, Cultura y Otras Manifestaciones Sociales                 | 0.00           | 0.00                         | 0.00           | 0.00           | 0.00           | 0.00           |
| b5) Educación  | 0.00           | 0.00                         | 0.00           | 0.00           | 0.00           | 0.00           |
| b6) Protección Social  | 0.00           | 0.00                         | 0.00           | 0.00           | 0.00           | 0.00           |
| b7) Otros Asuntos Sociales   | 0.00           | 0.00                         | 0.00           | 0.00           | 0.00           | 0.00           |
| C. Desarrollo Económico (C=ci+c2+c3+c4+c5+c6+c7+c8+c9)                   | 0.00           | 0.00                         | 0.00           | 0.00           | 0.00           | 0.00           |
| c1) Asuntos Económicos, Comerciales y Laborales en General               | 0.00           | 0.00                         | 0.00           | 0.00           | 0.00           | 0.00           |
| c2) Agropecuaria, Silvicultura, Pesca y Caza                             | 0.00           | 0.00                         | 0.00           | 0.00           | 0.00           | 0.00           |
| c3) Combustibles y Energía   | 0.00           | 0.00                         | 0.00           | 0.00           | 0.00           | 0.00           |
| c4) Minería, Manufacturas y Construcción                                 | 0.00           | 0.00                         | 0.00           | 0.00           | 0.00           | 0.00           |
| c5) Transporte   | 0.00           | 0.00                         | 0.00           | 0.00           | 0.00           | 0.00           |
| c6) Comunicaciones   | 0.00           | 0.00                         | 0.00           | 0.00           | 0.00           | 0.00           |
| c7) Turismo  | 0.00           | 0.00                         | 0.00           | 0.00           | 0.00           | 0.00           |
| c8) Ciencia, Tecnología e Innovación                                     | 0.00           | 0.00                         | 0.00           | 0.00           | 0.00           | 0.00           |
| c9) Otras Industrias y Otros Asuntos Económicos                          | 0.00           | 0.00                         | 0.00           | 0.00           | 0.00           | 0.00           |
| D. Otras No Clasificadas en Funciones Anteriores (P=di+d2+d3+d4)         | 0.00           | 0.00                         | 0.00           | 0.00           | 0.00           | 0.00           |
| d1) Transacciones de la Deuda Pública / Costo Financiero de la Deuda     | 0.00           | 0.00                         | 0.00           | 0.00           | 0.00           | 0.00           |
| d2) Transacciones, Participaciones y Aportaciones Entre Diferentes Nivel | 0.00           | 0.00                         | 0.00           | 0.00           | 0.00           | 0.00           |
| d3) Saneamiento del Sistema Financiero                                   | 0.00           | 0.00                         | 0.00           | 0.00           | 0.00           | 0.00           |
| d4) Adeudos de Ejercicios Fiscales Anteriores                            | 0.00           | 0.00                         | 0.00           | 0.00           | 0.00           | 0.00           |
| III. Total de Egresos (III = I + II)                                     | 750,000,000.00 | 182,174,472.88               | 932,174,472.88 | 459,371,136.04 | 426,142,921.43 | 472,803,336.84 |

MUNICIPIO DE SAN ANDRÉS CHOLULA PUE.

ESTADO ANALÍTICO DEL EJERCICIO DEL PRESUPUESTO DE EGRESOS DETALLADO - LDF (F6c)  
(CLASIFICACIÓN FUNCIONAL)

Del 1 de Enero al 30 de Junio de 2018  
(PESOS)

| Concepto | Aprobado | Ampliaciones/<br>Reducciones | Modificado | Devengado | Pagado | Subejercicio |
|----------|----------|------------------------------|------------|-----------|--------|--------------|
|----------|----------|------------------------------|------------|-----------|--------|--------------|



~~COMUNIDAD~~  
~~MUNICIPIO DE~~  
~~SAN ANDRÉS CHOLULA, PUE.~~  
~~PRESENCIA MUNICIPAL~~  
~~PERIODO 2014-2018~~  
C. LEONCIO PALSANO  
PRESIDENTE MUNICIPAL



M. AYUNTAMIENTO DE  
SAN ANDRÉS CHOLULA PUE.  
PERIODO 2014-2018  
TESORERIA MUNICIPAL



C. DANIEL ANTELIZ MAGANA  
SECRETARIO DEL AYUNTAMIENTO

SECRETARIA DEL AYUNTAMIENTO

MUNICIPIO DE SAN ANDRÉS CHOLULÁ  
 ESTADO ANALÍTICO DEL EJERCICIO DEL PRESUPUESTO DE EGRESOS DETALLADO - LDF(F6d)  
 (CLASIFICACIÓN DE SERVICIOS PERSONALES POR CATEGORÍA)

Del 01 de Enero al 30 de Junio de 2018  
 (PESOS)

| Concepto   | Aprobado       | Ampliaciones/<br>Reducciones |                |               | Devengado     | Pagado         | Subejercicio |
|--|----------------|------------------------------|----------------|---------------|---------------|----------------|--------------|
|  |                | Ampliaciones/<br>Reducciones | Modificado     | Devengado     |               |                |              |
| I. Gasto No Etiquetado (I=A+B+C+D+E+F)                                       | 200,438,374.32 | 12,663,017.29                | 213,101,391.61 | 76,792,113.57 | 76,224,306.17 | 136,309,278.04 |              |
| A. Personal Administrativo y de Servicio Público                             | 200,438,374.32 | 12,663,017.29                | 213,101,391.61 | 76,792,113.57 | 76,224,306.17 | 136,309,278.04 |              |
| B. Magisterio  | 0              | 0                            | 0              | 0             | 0             | 0              |              |
| C. Servicios de Salud (C=c1+c2)  | 0              | 0                            | 0              | 0             | 0             | 0              |              |
| c1) Personal Administrativo  | 0              | 0                            | 0              | 0             | 0             | 0              |              |
| c2) Personal Médico, Paramédico y afin                                       | 0              | 0                            | 0              | 0             | 0             | 0              |              |
| D. Seguridad Pública   | 0              | 0                            | 0              | 0             | 0             | 0              |              |
| E. Gastos asociados a la implementación de nuevas leyes federales o reformas | 0              | 0                            | 0              | 0             | 0             | 0              |              |
| F. Sentencias laborales definitivas  | 0              | 0                            | 0              | 0             | 0             | 0              |              |
| I. Gasto Etiquetado (I=A+B+C+D+E+F)  | 0              | 0                            | 0              | 0             | 0             | 0              |              |
| A. Personal Administrativo y de Servicio Público                             | 0              | 0                            | 0              | 0             | 0             | 0              |              |
| B. Magisterio  | 0              | 0                            | 0              | 0             | 0             | 0              |              |
| C. Servicios de Salud (C=c1+c2)  | 0              | 0                            | 0              | 0             | 0             | 0              |              |
| c1) Personal Administrativo  | 0              | 0                            | 0              | 0             | 0             | 0              |              |
| c2) Personal Médico, Paramédico y afin                                       | 0              | 0                            | 0              | 0             | 0             | 0              |              |
| D. Seguridad Pública   | 0              | 0                            | 0              | 0             | 0             | 0              |              |
| E. Gastos asociados a la implementación de nuevas leyes federales o reformas | 0              | 0                            | 0              | 0             | 0             | 0              |              |



MUNICIPIO DE SAN ANDRES CHOLULA  
 PROYECCIONES DE INGRESO - LDF (F7a)  
 (PESOS)  
 (CIFRAS NOMINALES)

| Concepto  | 2018             | 2019           |
|---|------------------|----------------|
| <b>1 Ingresos de Libre Disposición (1=A+B+C+D+E+F+G+H+I+J+K+L)</b>      |                  |                |
| A. Impuestos  | 608,342,566.71   | 629,634,556.54 |
| B. Cuotas y Aportaciones de Seguridad Social                            | 210,200,000.00   | 217,557,000.00 |
| C. Contribuciones de Mejoras  | 0                | 0              |
| D. Derechos   | 0                | 0              |
| E. Productos  | 168,730,000.00   | 174,635,550.00 |
| F. Aprovechamientos   | 5,000.00         | 5,175,000.00   |
| G. Ingresos por Ventas de Bienes y Servicios                            | 4,491,256,671.00 | 46,484,506.54  |
| H. Participaciones  | 0                | 0              |
| I. Incentivos Derivados de la Colaboración Fiscal                       | 179,500,000.00   | 185,782,500.00 |
| J. Transferencias   | 0                | 0              |
| K. Convenios  | 0                | 0              |
| L. Otros Ingresos de Libre Disposición                                  | 0                | 0              |
| <b>2 Transferencias Federales Etiquetadas (2=A+B+C+D+E)</b>             |                  |                |
| A. Aportaciones   | 141,657,433.29   | 146,615,443.46 |
| B. Convenios  | 135,000.00       | 139,725,000.00 |
| C. Fondos Distintos de Aportaciones                                     | 6,000,000.00     | 6,210,000.00   |
| D. Transferencias, Subsidios y Subvenciones, y Pensiones y Jubilaciones | 0                | 0              |
| E. Otras Transferencias Federales Etiquetadas                           | 0                | 0              |
|   | 657,433.29       | 680,443.46     |

MUNICIPIO DE SAN ANDRES CHOLULA  
 PROYECCIONES DE INGRESO - LDF (F7a)

(PESOS)  
 (CIFRAS NOMINALES)

|   |                |                |
|---|----------------|----------------|
| 3 Ingresos Derivados de Financiamientos (3=A) | 0              | 0              |
| A. Ingresos Derivados de Financiamientos      | 0              | 0              |
| 4 Total de Ingresos Proyectados (4=1+2+3)     | 750,000,000.00 | 776,250,000.00 |

Datos Informativos

- 1 Ingresos Derivados de Financiamientos con Fuente de Pago de Ingresos de Libre Disposición
- 2 Ingresos Derivados de Financiamientos con Fuente de Pago de Transferencias Federales Etiquetadas
- 3 Ingresos Derivados de Financiamientos (3 = 1 + 2)



H. AYUNTAMIENTO DE  
 SAN ANDRÉS CHOLULA, PUE.  
 C. LEONCIO PAISANO  
 PRESIDENCIA MUNICIPAL  
 PERIODO MUNICIPAL 2014-2018



C.P. HÉCTOR LÓPEZ HERRERA  
 TESORERO MUNICIPAL  
 H. AYUNTAMIENTO DE  
 SAN ANDRÉS CHOLULA, PUE.  
 PERIODO MUNICIPAL 2014-2018  
 TESORERÍA MUNICIPAL



C. DANIEL ANTEJIZ MAGANA  
 SECRETARIO DEL AYUNTAMIENTO

H. AYUNTAMIENTO DE  
 SAN ANDRÉS CHOLULA, PUE.  
 PERIODO MUNICIPAL 2014-2018  
 Página 2 de 2  
 H. AYUNTAMIENTO

MUNICIPIO DE SAN ANDRÉS CHOLULA  
 PROYECCIONES DE EGRESOS - LDF(F7B)  
 (PESOS)

CIFRAS NOMINALES

| Concepto  | 2018                  | 2019                  |
|---|-----------------------|-----------------------|
| <b>1 Gasto No Etiquetado (1=A+B+C+D+E+F+G+H+I)</b>        | <b>703,842,110.66</b> | <b>728,476,584.53</b> |
| A. Servicios Personales                                   | 208,979,091.10        | 216,293,359.29        |
| B. Materiales y Suministros                               | 95,989,979.12         | 99,349,524.89         |
| C. Servicios Generales                                    | 205,662,731.77        | 212,860,927.38        |
| D. Transferencias, Asignaciones, Subsidios y Otras Ayudas | 59,005,500.00         | 61,070,692.50         |
| E. Bienes Muebles, Inmuebles e Intangibles                | 34,471,235.76         | 35,677,729.01         |
| F. Inversión Pública                                      | 78,865,566.66         | 81,625,861.49         |
| G. Inversiones Financieras y Otras Provisiones            | 0                     | 0                     |
| H. Participaciones y Aportaciones                         | 20,868,106.25         | 21,598,489.97         |
| I. Deuda Pública  | 0                     | -                     |
| <b>2 Gasto Etiquetado (2=A+B+C+D+E+F+G+H+I)</b>           | <b>153,608,676.60</b> | <b>158,984,980.28</b> |
| A. Servicios Personales                                   | 0.00                  | 0.00                  |
| B. Materiales y Suministros                               | 4,547,720.00          | 4,706,890.20          |
| C. Servicios Generales                                    | 6,697,267.60          | 6,931,617.97          |
| D. Transferencias, Asignaciones, Subsidios y Otras Ayudas | 0.00                  | 0.00                  |
| E. Bienes Muebles, Inmuebles e Intangibles                | 4,415,698.50          | 4,570,247.95          |
| F. Inversión Pública                                      | 133,777,087.50        | 138,459,285.56        |
| G. Inversiones Financieras y Otras Provisiones            | 0                     | 0                     |
| H. Participaciones y Aportaciones                         | 0                     | 4,316,884.61          |
| I. Deuda Pública  | 0                     | 0                     |
| <b>3 Total de Egresos (3 = 1 + 2)</b>                     | <b>857,450,787.26</b> | <b>887,461,564.81</b> |



H. AYUNTAMIENTO DE  
 SAN ANDRÉS CHOLULA, PUE  
 PERIODO 2014-2018  
 TESORERIA MUNICIPAL

C. P. HÉCTOR LÓPEZ HERRERA  
 TESORERO MUNICIPAL



H. AYUNTAMIENTO DE  
 SAN ANDRÉS CHOLULA, PUE  
 PRESIDENCIA MUNICIPAL  
 PERIODO 2014-2018

C. DANIEL ANTEZ MAGAÑA  
 SECRETARIO DEL AYUNTAMIENTO

Página 1 de 1

SECRETARIA DEL AYUNTAMIENTO  
 SAN ANDRÉS CHOLULA, PUE  
 PERIODO 2014-2018

MUNICIPIO DE SAN ANDRÉS CHOLULA PUE.  
 RESULTADOS DE INGRESOS - LDF (F7C)  
 (PESOS)

| Concepto  | 2013 | 2014           | 2015           | 2016           | 2017           | 2018           |
|---|------|----------------|----------------|----------------|----------------|----------------|
| 1. Ingresos de Libre Disposición (1=A+B+C+D+E+F+G+H+I+J+K+L)            | 0.00 | 396,098,099.95 | 476,029,864.20 | 593,892,292.49 | 630,437,028.70 | 608,279,981.51 |
| A. Impuestos  | 0.00 | 131,094,947.33 | 160,294,919.77 | 190,242,724.39 | 207,083,610.00 | 200,716,289.12 |
| B. Cuotas y Aportaciones de Seguridad Social                            | 0.00 | 0.00           | 0.00           | 0.00           | 0.00           | 0.00           |
| C. Contribuciones de Mejoras  | 0.00 | 0.00           | 0.00           | 0.00           | 0.00           | 0.00           |
| D. Derechos   | 0.00 | 102,614,070.79 | 123,212,656.34 | 137,641,876.88 | 166,534,125.74 | 161,730,000.00 |
| E. Productos  | 0.00 | 3,133,330.00   | 4,093,142.00   | 6,382,877.00   | 4,719,585.00   | 5,000,000.00   |
| F. Aprovechamientos   | 0.00 | 20,843,290.47  | 22,187,637.44  | 26,053,722.14  | 46,776,094.15  | 61,333,692.39  |
| G. Ingresos por Ventas de Bienes y Servicios                            | 0.00 | 0.00           | 0.00           | 0.00           | 0.00           | 0.00           |
| H. Participaciones  | 0.00 | 119,338,556.97 | 128,572,115.84 | 178,571,092.08 | 205,323,613.81 | 179,500,000.00 |
| I. Incentivos Derivados de la Colaboración Fiscal                       | 0.00 | 0.00           | 0.00           | 0.00           | 0.00           | 0.00           |
| J. Transferencias   | 0.00 | 0.00           | 0.00           | 0.00           | 0.00           | 0.00           |
| K. Convenios  | 0.00 | 19,073,904.39  | 37,669,392.81  | 55,000,000.00  | 0.00           | 0.00           |
| L. Otros Ingresos de Libre Disposición                                  | 0.00 | 0.00           | 0.00           | 0.00           | 0.00           | 0.00           |
| 2. Transferencias Federales Etiquetadas (2=A+B+C+D+E)                   | 0.00 | 0.00           | 0.00           | 136,557,722.14 | 175,212,886.17 | 141,720,018.49 |
| A. Aportaciones   | 0.00 | 0.00           | 0.00           | 114,985,472.00 | 130,363,986.00 | 138,458,257.60 |
| B. Convenios  | 0.00 | 0.00           | 0.00           | 21,361,553.41  | 23,985,183.91  | 2,541,742.40   |
| C. Fondos Distintos de Aportaciones                                     | 0.00 | 0.00           | 0.00           | 0.00           | 0.00           | 0.00           |
| D. Transferencias, Subsidios y Subvenciones, y Pensiones y Jubilaciones | 0.00 | 0.00           | 0.00           | 0.00           | 0.00           | 0.00           |
| E. Otras Transferencias Federales Etiquetadas                           | 0.00 | 0.00           | 0.00           | 210,696.73     | 20,863,716.26  | 720,018.49     |
| 3. Ingresos Derivados de Financiamientos (3=A)                          | 0.00 | 0.00           | 0.00           | 0.00           | 0.00           | 0.00           |
| A. Ingresos Derivados de Financiamientos                                | 0.00 | 0.00           | 0.00           | 0.00           | 0.00           | 0.00           |
| 4. Total de Resultados de Ingresos (4=1+2+3)                            | 0.00 | 396,098,099.95 | 476,029,864.20 | 730,450,014.63 | 805,649,914.87 | 750,000,000.00 |

Datos Informativos

- Ingresos Derivados de Financiamientos con Fuente de Pago de Ingresos de Libre Disposición
- Ingresos Derivados de Financiamientos con Fuente de Pago de Transferencias Federales Etiquetadas
- Ingresos Derivados de Financiamientos (3 = 1 + 2)




**COOR. H. AYUNTAMIENTO DE SAN ANDRÉS CHOLULA PUE**  
 C. LEONCIO PAISANO ARTAS, PRESIDENTE MUNICIPAL  
 C. LEONCIO PAISANO ARTAS, HECTOR LOPEZ HERRERA, PRESIDENTE MUNICIPAL


**H. AYUNTAMIENTO DE SAN ANDRÉS CHOLULA PUE PERIODO 2014-2018 TESORERIA MUNICIPAL**



MUNICIPIO DE SAN ANDRÉS CHOLULA PUE  
RESULTADOS DE INGRESOS - LDF (F7c)  
(PESOS)

Concepto 2013 2014 2015 2016 2017 2018

  
C. DANIEL ANTELIZ MAGAÑA  
SECRETARIO DEL AYUNTAMIENTO

  
M. AYUNTAMIENTO DE  
SAN ANDRÉS CHOLULA, PUE.  
PERIODO 2014-2018  
SECRETARIA DEL AYUNTAMIENTO


MUNICIPIO DE SAN ANDRÉS CHOLULA PUE  
 RESULTADOS DE EGRESOS - LDF (F7d)  
 (PESOS)

| Concepto  | 2013 | 2014           | 2015           | 2016           | 2017           | 2018           |
|---|------|----------------|----------------|----------------|----------------|----------------|
| 1. Gasto No Etiquetado (1=A+B+C+D+E+F+G+H+I)              | 0.00 | 494,517,239.30 | 495,845,180.60 | 518,348,357.83 | 611,902,837.06 | 755,660,698.61 |
| A. Servicios Personales                                   | 0.00 | 109,727,840.09 | 118,403,006.39 | 145,417,418.97 | 168,981,640.94 | 213,101,391.61 |
| B. Materiales y Suministros                               | 0.00 | 38,906,272.87  | 55,122,411.61  | 69,752,900.06  | 87,307,499.40  | 107,889,879.12 |
| C. Servicios Generales                                    | 0.00 | 121,940,385.71 | 119,162,363.96 | 170,807,965.26 | 207,430,559.85 | 222,352,010.26 |
| D. Transferencias, Asignaciones, Subsidios y Otras Ayudas | 0.00 | 52,436,270.36  | 94,598,388.40  | 65,082,709.79  | 52,828,296.62  | 59,005,500.00  |
| E. Bienes Muebles, Inmuebles e Intangibles                | 0.00 | 34,522,034.45  | 26,035,957.48  | 41,770,574.01  | 38,399,453.59  | 34,471,235.76  |
| F. Inversión Pública                                      | 0.00 | 136,984,435.82 | 82,523,052.76  | 25,516,789.74  | 53,584,912.48  | 95,272,575.61  |
| G. Inversiones Financieras y Otras Provisiones            | 0.00 | 0.00           | 0.00           | 0.00           | 0.00           | 0.00           |
| H. Participaciones y Aportaciones                         | 0.00 | 0.00           | 0.00           | 0.00           | 3,370,474.18   | 23,568,106.25  |
| I. Deuda Pública  | 0.00 | 0.00           | 0.00           | 0.00           | 0.00           | 0.00           |
| 2. Gasto Etiquetado (2=A+B+C+D+E+F+G+H+I)                 | 0.00 | 0.00           | 0.00           | 117,886,958.67 | 236,153,261.73 | 176,513,774.27 |
| A. Servicios Personales                                   | 0.00 | 0.00           | 0.00           | 938,352.54     | 0.00           | 0.00           |
| B. Materiales y Suministros                               | 0.00 | 0.00           | 0.00           | 3,732,385.25   | 3,782,116.53   | 1,647,720.00   |
| C. Servicios Generales                                    | 0.00 | 0.00           | 0.00           | 3,636,058.50   | 46,031,296.99  | 7,714,968.11   |
| D. Transferencias, Asignaciones, Subsidios y Otras Ayudas | 0.00 | 0.00           | 0.00           | 33,960,144.61  | 4,176,458.10   | 0.00           |
| E. Bienes Muebles, Inmuebles e Intangibles                | 0.00 | 0.00           | 0.00           | 25,029,887.24  | 5,912,613.02   | 21,103,697.96  |
| F. Inversión Pública                                      | 0.00 | 0.00           | 0.00           | 50,590,130.53  | 146,644,689.63 | 141,876,485.20 |
| G. Inversiones Financieras y Otras Provisiones            | 0.00 | 0.00           | 0.00           | 0.00           | 0.00           | 0.00           |
| H. Participaciones y Aportaciones                         | 0.00 | 0.00           | 0.00           | 0.00           | 29,606,087.46  | 4,170,903.00   |
| I. Deuda Pública  | 0.00 | 0.00           | 0.00           | 0.00           | 0.00           | 0.00           |
| 3. Total del Resultado de Egresos (3=1+2)                 | 0.00 | 494,517,239.30 | 495,845,180.60 | 636,235,316.50 | 848,056,098.79 | 932,174,472.88 |



H. AYUNTAMIENTO DE  
 SAN ANDRÉS CHOLULA PUE.  
 PERIODO 2014-2018  
 TESORERIA MUNICIPAL

COORD. H. AYUNTAMIENTO DE  
 SAN ANDRÉS CHOLULA PUE.  
 C. LEONCIO PAISANO ARENAS DIRECTOR GENERAL DE ADMINISTRACIÓN MUNICIPAL  
 C. DANIEL ANTELIZ MAGAÑA SECRETARIO DEL AYUNTAMIENTO  
 PRESIDENTE MUNICIPAL PERIODO 2014-2018



H. AYUNTAMIENTO DE  
 SAN ANDRÉS CHOLULA PUE.  
 PERIODO 2014-2018  
 TESORERIA MUNICIPAL